

XXIV ORLEN Maraton Solidarności

WYNIKI ZAWODÓW / RESULTS LIST



Maraton 42,195 km

Organizator: Stowarzyszenie Maratonu „Solidarność”

Data: 15 sierpnia 2018 r.

Miejsce: Gdańsk

Dystans: 42,195 km

Klasyfikacja wg czasów netto (poza 50-cioma pierwszymi na mecie).

Msc Rank	Nr Bib	Nazwisko i imię Name	Miejscowość City	Kraj Nat.	Druż / Klub Team / Club	R-k Klasyfikacje YoBRanks	Czas Time	Real (*) Time	Tempo m/km	diff Net	10 km	21,0975 km	30 km	40 km
1	731	CZARNECKI Rafał	Bliżyn		POICzarnecki Run Team	79 M30/1 M / 1	02:28:58	02:28:55	03.31 +0:00:00	0:35:57 / 3	1:14:52 / 3	1:46:07 / 1	2:20:25 / 1	
2	479	POZEVILOV Dmitrii	Czuguew		UKR	88 M30/2 M / 2	02:33:41	02:33:39	03.38 +0:04:42	0:35:57 / 2	1:14:52 / 2	1:46:07 / 2	2:23:14 / 2	
3	6	BARTKIEWICZ Krzysztof	Toruń		POMaratonypolskie.pl Team	75 M40/1 M / 3	02:40:40	02:40:36	03.48 +0:11:41	0:36:17 / 4	1:18:01 / 4	1:51:57 / 3	2:30:54 / 3	
4	46	GARBOWSKI Krzysztof	Sztum		POLks Zantyr Sztum	88 M30/3 M / 4 NSZZ/1	02:41:43	02:41:43	03.49 +0:12:45	0:37:20 / 5	1:19:48 / 5	1:53:43 / 4	2:32:02 / 4	
5	69	KOSIECKI Maciej	Liniewo		POKp Psp Kościerzyna	83 M30/4 M / 5 NSZZ/2	02:44:20	02:44:17	03.53 +0:15:22	0:40:19 / 7	1:23:57 / 7	1:57:13 / 5	2:35:07 / 5	
6	646	THYE Morten	Randers Nv		DEIKlub100 Marathon Danmark	71 M40/2 M / 6	02:55:36	02:55:30	04.09 +0:26:37	0:41:18 / 16	1:27:12 / 11	2:03:34 / 7	2:44:56 / 6	
7	557	BRZOZOWSKA Monika	Krzepice		POLnszz Solidarność Region Wielkopolska	84 K30/1 K / 1 NSZZ/3	02:57:29	02:57:26	04.12 +0:28:30	0:41:56 / 24	1:29:13 / 24	2:06:23 / 15	2:47:41 / 8	
8	331	SILIUS Rolandas	Vilnius		LTUainutas	68 M50/1 M / 7	02:57:33	02:57:27	04.12 +0:28:34	0:40:39 / 11	1:27:34 / 13	2:04:34 / 8	2:46:58 / 7	
9	72	ZAJK Radosław	Gdynia		POL	83 M30/5 M / 8	02:58:19	02:58:15	04.13 +0:29:20	0:41:35 / 20	1:28:09 / 15	2:05:16 / 10	2:47:58 / 9	
10	471	SHEVCHYSHYN Andrii	Nagirianka		UKBct Drużyna Biegowa	90 M20/1 M / 9	02:58:26	02:58:17	04.13 +0:29:27	0:39:26 / 6	1:22:03 / 6	2:01:58 / 6	2:48:50 / 10	
11	718	ŚLIWIAK Justyna	Warszawa		POLb Tkf Promyk Ciechanów	89 K20/1 K / 2	02:59:34	02:59:29	04.15 +0:30:35	0:40:32 / 9	1:26:33 / 8	2:04:55 / 9	2:48:51 / 11	
12	233	PRUSINOWSKI Michał	Braniewo		POL	93 M20/2 M / 10	03:00:11	02:59:37	04.15 +0:31:13	0:43:05 / 35	1:31:15 / 32	2:08:35 / 23	2:50:22 / 13	
13	737	MĘDYK Marcin	Gdynia		POL	81 M30/6 M / 11	03:00:52	03:00:45	04.17 +0:31:53	0:42:02 / 25	1:28:18 / 16	2:06:22 / 14	2:50:11 / 12	
14	365	JONES Dan	London		GBR	80 M30/7 M / 12	03:01:17	03:01:14	04.17 +0:32:19	0:41:33 / 18	1:28:29 / 18	2:06:44 / 17	2:50:23 / 14	
15	622	MUZA Marcin	Banino		POLMgs Law Run Team / Oirp Gdańsk	86 M30/8 M / 13	03:02:40	03:02:37	04.19 +0:33:41	0:42:03 / 26	1:29:20 / 25	2:06:32 / 16	2:52:56 / 16	
16	610	MAZUREK Michał	Gdańsk		POLFaber Team	81 M30/9 M / 14	03:03:52	03:03:48	04.21 +0:34:53	0:41:34 / 19	1:28:25 / 17	2:07:35 / 20	2:52:34 / 15	
17	594	KLEINSZMIDT Ryszard	Bytów		POLUnipex Bytów	67 M50/2 M / 15	03:04:20	03:04:16	04.22 +0:35:21	0:43:05 / 34	1:31:13 / 30	2:09:30 / 29	2:53:02 / 18	
18	435	KOŁODZIK Rafał	Luzino		POL	86 M30/10 M / 16	03:04:31	03:04:28	04.22 +0:35:32	0:41:36 / 21	1:28:09 / 14	2:05:44 / 12	2:53:26 / 20	
19	539	MAHATO Prabir	Ranchi		IND-	90 M20/3 M / 17	03:04:50	03:04:47	04.22 +0:35:51	0:42:05 / 28	1:29:52 / 27	2:08:41 / 24	2:53:03 / 19	
20	239	KULPACZYŃSKI Patryk	Gdańsk		POLGoggle Pae Team	77 M40/3 M / 18	03:05:27	03:05:22	04.23 +0:36:29	0:40:36 / 10	1:27:11 / 10	2:05:33 / 11	2:52:59 / 17	
21	243	TUWALSKA Małgorzata	Gdańsk		POLks Zantyr Sztum	79 K30/2 K / 3	03:05:34	03:05:25	04.23 +0:36:35	0:43:29 / 41	1:31:57 / 39	2:10:56 / 32	2:55:50 / 26	
22	380	RUBUSCH Lothar	Dierikon		SUI	76 M40/4 M / 19	03:05:53	03:05:47	04.24 +0:36:54	0:41:42 / 22	1:28:47 / 19	2:06:15 / 13	2:54:12 / 21	
23	182	JUNDA Edvard	Kelme		LTUsky10	86 M30/11 M / 20	03:06:12	03:06:07	04.24 +0:37:13	0:42:59 / 32	1:31:33 / 35	2:09:52 / 30	2:54:57 / 23	
24	695	BUCZYŃSKI Arkadiusz	Bolesław		POLnszz Solidarność Zgh Bolesław	74 M40/5 M / 21 NSZZ/4	03:06:17	03:06:14	04.24 +0:37:18	0:43:05 / 36	1:31:21 / 34	2:10:09 / 31	2:55:08 / 24	
25	508	CECHMANN Andrzej	Gdańsk		POLUrząd Morski W Gdyni	60 M50/3 M / 22 NSZZ/5	03:06:37	03:06:34	04.25 +0:37:38	0:41:17 / 15	1:29:01 / 20	2:08:27 / 22	2:54:31 / 22	
26	235	KOMENDA Janusz	Zielonki		POL	71 M40/6 M / 23	03:07:02	03:06:59	04.25 +0:38:03	0:43:31 / 42	1:31:18 / 33	2:09:25 / 28	2:55:28 / 25	
27	742	KUNDO Rafał	Gdańsk		POBrak	95 M20/4 M / 24	03:08:24	03:08:17	04.27 +0:39:25	0:43:33 / 43	1:32:22 / 40	2:11:21 / 33	2:57:41 / 31	

(*)- Czas netto dla pierwszych 50-ciu na mecie / Nettime for first 50 on finish line

Klasyfikacja wg czasów netto (poza 50-cioma pierwszymi na mecie).

Msc Rank	Nr Bib	Nazwisko i imię Name	Miejscowość City	Kraj Nat.	Druż / Klub Team / Club	R-k Klasyfikacje YoBRanks	Czas Time	Real (*) Time	Tempo m/km	diff Net	Check points		
28	99	ŻYWICKI Janusz	Szczecin		POLk Pionier Szczecin	68 M50/4 M / 25	NSZZ/6 03:08:31	03:08:28	04.27 +0:39:33	0:41:33 / 17	1:29:07 / 22	2:08:55 / 27	2:56:27 / 28
29	284	ROZDEBSKI Piotr-mikolaj	Gdynia		POL	73 M40/7 M / 26	03:09:24	03:09:20	04.29 +0:40:26	0:42:04 / 27	1:29:37 / 26	2:08:52 / 26	2:55:58 / 27
30	184	JAGIELSKI Jerzy	Jawor		POLks Salamandra	84 M30/12 M / 27	NSZZ/7 03:09:43	03:09:40	04.29 +0:40:45	0:40:46 / 12	1:27:15 / 12	2:07:31 / 18	2:57:12 / 29
31	127	GRAŻAWSKI Piotr	Gdynia		POL	67 M50/5 M / 28	03:10:43	03:10:38	04.31 +0:41:44	0:41:16 / 14	1:29:03 / 21	2:08:43 / 25	2:57:19 / 30
32	96	HJELLE Nils	Oslo		NOReam Sportsmanden	68 M50/6 M / 29	03:10:44	03:10:37	04.31 +0:41:45	0:43:36 / 44	1:33:21 / 44	2:13:45 / 38	2:59:44 / 34
33	503	HURYŃ Ewa	Szczecin		POIDynafit Team	73 K40/1 K / 4	03:11:19	03:11:16	04.31 +0:42:20	0:43:07 / 37	1:31:10 / 29	2:11:24 / 34	2:59:43 / 33
34	507	KUJAWSKI Sławomir	Kościerzyna		POLk Psp Kościerzyna	84 M30/13 M / 30	NSZZ/8 03:11:24	03:11:20	04.32 +0:42:25	0:42:15 / 29	1:29:09 / 23	2:07:34 / 19	2:58:48 / 32
35	200	PALASCHKE Michał	Gdańsk		POISportowy Majkel	92 M20/5 M / 31	03:11:47	03:11:43	04.32 +0:42:48	0:46:18 / 83	1:37:57 / 67	2:18:44 / 52	3:02:02 / 37
36	567	SZUBA Monika	Gdańsk		POLkolekcjonerka Mil	81 K30/3 K / 5	NSZZ/9 03:12:00	03:11:55	04.32 +0:43:01	0:44:22 / 50	1:34:25 / 48	2:14:31 / 39	3:00:52 / 36
37	326	WITKIEWICZ Magdalena	Białogard		POLk10 Białogard	78 K40/2 K / 6	NSZZ/10 03:12:01	03:11:58	04.32 +0:43:02	0:44:11 / 47	1:33:40 / 47	2:13:42 / 37	2:59:45 / 35
38	420	STĘPIEŃ Grzegorz	Opoczno		POLks Feniks Opoczno Aqua Elektroklima	74 M40/8 M / 32	03:14:44	03:14:33	04.36 +0:45:45	0:44:55 / 57	1:35:13 / 52	2:15:46 / 43	3:02:46 / 38
39	1000	BAGROWSKI Tomasz	Gdańsk		POIRadość Biegania	81 M30/14 M / 33	03:15:33	03:15:28	04.37 +0:46:34	0:46:18 / 82	1:37:58 / 69	2:18:44 / 55	3:04:36 / 41
40	721	MATUSIAK Bartłomiej	Reda		POLAqua Park Reda	72 M40/9 M / 34	NSZZ/11 03:15:33	03:15:30	04.37 +0:46:35	0:44:11 / 46	1:33:39 / 46	2:13:41 / 36	3:02:58 / 39
41	1010	SZCZYKUTOWICZ Tomasz	Gdańsk		POIGdański Biegacz/ Szalony Gdańsk Biega	89 M20/6 M / 35	03:15:34	03:15:30	04.37 +0:46:35	0:46:18 / 84	1:37:58 / 68	2:18:44 / 53	3:04:37 / 42
42	53	POŁOŃSKI Andrzej	Radom		POBiegim Radom!	66 M50/7 M / 36	03:15:40	03:15:36	04.38 +0:46:41	0:44:19 / 48	1:34:48 / 51	2:16:57 / 47	3:04:13 / 40
43	327	MIKITA Maciek	Warszawa		POIResinex Poland	93 M20/7 M / 37	03:15:53	03:15:46	04.38 +0:46:54	0:46:18 / 85	1:37:59 / 70	2:18:44 / 54	3:04:38 / 43
44	2	NILSSON Dag	Lammhult		SWIaxjoparklubb	57 M60/1 M / 38	03:19:13	03:19:10	04.43 +0:50:14	0:44:47 / 55	1:36:03 / 55	2:17:02 / 48	3:06:48 / 46
45	584	FAJGER Janusz	Żagań		POIMocni Na Starcie	70 M40/10 M / 39	03:19:46	03:19:40	04.43 +0:50:47	0:44:38 / 54	1:35:39 / 54	2:15:57 / 44	3:07:04 / 47
46	739	MAZUR Sebastian	Racibórz		POL	77 M40/11 M / 40	03:20:39	03:20:34	04.45 +0:51:40	0:44:25 / 51	1:34:25 / 49	2:14:31 / 40	3:05:59 / 44
47	714	BRODACKI Waldemar	Puławy		POIChemik Noxy Puławy	55 M60/2 M / 41	NSZZ/12 03:20:58	03:20:45	04.45 +0:51:59	0:45:29 / 62	1:36:06 / 56	2:17:14 / 50	3:07:27 / 48
48	568	HAPKE Tomasz.	Wilkowo		POItraktor Team Gm. Kwidzyn	77 M40/12 M / 42	03:21:06	03:21:06	04.45 +0:52:07	0:41:15 / 13	1:30:21 / 28	2:13:21 / 35	3:07:49 / 49
49	309	KUJAWSKI Grzegorz	Puck		POL	78 M40/13 M / 43	03:22:00	03:21:58	04.47 +0:53:01	0:40:27 / 8	1:26:36 / 9	2:08:27 / 21	3:06:33 / 45
50	719	MAKLES Przemysław	Radomsko		POL	81 M30/15 M / 44	03:22:36	03:22:31	04.47 +0:53:37	0:46:20 / 86	1:38:00 / 71	2:18:46 / 56	3:10:27 / 50
51	620	WISNIEWSKI Robert	Kędzierzyn-koźle		POIPolska	78 M40/14 M / 45	03:23:40	04.49 +0:54:41	0:46:15 / 81	1:37:55 / 65	2:19:20 / 58	3:11:17 / 51	
52	663	SENWICKI Dariusz	Gdynia		POL	75 M40/15 M / 46	03:24:11	04.50 +0:55:12	0:46:12 / 72	1:37:53 / 62	2:20:26 / 61	3:11:26 / 52	
53	262	TUWALSKA Elżbieta	Gdańsk		POLks Zantyr Sztum	79 K30/4 K / 7	03:24:42	04.51 +0:55:44	0:46:11 / 70	1:37:52 / 60	2:21:47 / 64	3:12:14 / 54	
54	293	PODSIADŁO Adam	Kraków		POL	81 M30/16 M / 47	03:25:49	04.52 +0:56:50	0:43:14 / 38	1:33:23 / 45	2:17:13 / 49	3:11:55 / 53	
55	457	NOWAK Artur	Gdynia		POLA&g Carp Team	73 M40/16 M / 48	03:25:55	04.52 +0:56:56	0:46:09 / 68	1:37:53 / 61	2:20:28 / 62	3:14:34 / 57	
56	236	HALMAN Leszek	Bielkówek		POL	73 M40/17 M / 49	03:26:06	04.53 +0:57:08	0:46:06 / 67	1:37:48 / 59	2:18:30 / 51	3:12:52 / 55	
57	707	HÖFLER Klaus	Graz		AUT	72 M40/18 M / 50	03:27:06	04.54 +0:58:07	0:42:48 / 31	1:33:09 / 42	2:16:21 / 46	3:13:14 / 56	
58	171	WEGNER Beata	Lębork		PO#mt8	91 K20/2 K / 8	03:27:28	04.55 +0:58:30	0:48:58 / 144	1:44:20 / 126	2:28:00 / 96	3:16:27 / 62	
59	396	WÓJCIK Krzysztof	Świlcza		POINight Runners Świlcza	79 M30/17 M / 51	03:27:33	04.55 +0:58:34	0:48:57 / 140	1:44:19 / 125	2:27:59 / 93	3:16:56 / 68	
60	538	BOGDANOWICZ Zbigniew	Szczecin		POL	57 M60/3 M / 52	03:27:42	04.55 +0:58:43	0:46:56 / 92	1:41:34 / 94	2:24:35 / 70	3:15:03 / 58	
61	416	MICHALAK Remigiusz	Żychlin		POIRozbiegani-zychlin	81 M30/18 M / 53	03:27:51	04.55 +0:58:52	0:46:20 / 87	1:38:53 / 76	2:24:34 / 69	3:16:10 / 61	
62	722	BUSZMAN Krzysztof	Gdynia		POL	71 M40/19 M / 54	03:28:31	04.56 +0:59:32	0:48:46 / 126	1:44:07 / 118	2:27:47 / 91	3:16:47 / 65	
63	153	ANDREASEN Bent brian	Assentoft		DEMAssentoft	66 M50/8 M / 55	03:28:45	04.56 +0:59:47	0:48:57 / 142	1:45:20 / 153	2:28:35 / 106	3:16:55 / 67	
64	203	GUMIENNY Tomasz	Gniezno		POL	75 M40/20 M / 56	NSZZ/13 03:28:57	04.57 +0:59:58	0:48:49 / 130	1:44:10 / 119	2:28:00 / 95	3:16:46 / 64	
65	439	KAMIŃSKI Krzysztof	Płock		POISekcja Oświaty I Wychowania Nszz	81 M30/19 M / 57	NSZZ/14 03:29:11	04.57 +1:00:12	0:49:14 / 162	1:45:00 / 147	2:27:25 / 87	3:16:58 / 69	

(*)- Czas netto dla pierwszych 50-ciu na mecie / Nettime for first 50 on finish line

Klasyfikacja wg czasów netto (poza 50-cioma pierwszymi na mecie).

Msc Rank	Nr Bib	Nazwisko i imię Name	Miejscowość City	Kraj Nat.	Druż / Klub Team / Club	R-k Klasyfikacje YoBRanks	Czas Time	Tempo m/km	diff Net	Check points
'solidarność' Regionu Płockiego										
66	207	KUBICA Adam	Bystra		POIPędzące Nożyce Bytra	78 M40/21 M / 58	03:29:23	04.57	+1:00:24	0:42:27 / 30 1:31:34 / 36 2:15:10 / 41 3:15:50 / 59
67	643	SIEPIETOWSKI Piotr	Warszawa		POIArtprofi Warszawa	69 M40/22 M / 59	03:29:24	04.57	+1:00:25	0:48:56 / 139 1:44:20 / 127 2:27:58 / 92 3:17:09 / 70
68	179	ŠMAIŽYS Valdas	Vilnius		LTUzninerija	74 M40/23 M / 60	03:29:35	04.58	+1:00:36	0:45:30 / 63 1:38:08 / 72 2:22:51 / 65 3:16:42 / 63
69	579	OPRYSZEK Bogusław	Kraków		POIłmbw Kraków	68 M50/9 M / 61	NSZZ/15 03:29:46	04.58	+1:00:47	0:47:38 / 103 1:41:58 / 96 2:24:37 / 71 3:16:00 / 60
70	1005	PENK Daniel	Gdańsk		POIBornholm Runners / Biegaj Z Głową / Ensono	81 M30/20 M / 62	03:29:52	04.58	+1:00:54	0:48:58 / 145 1:44:21 / 129 2:28:02 / 97 3:17:18 / 72
71	151	RELUGA Grzegorz	Warszawa		POICelsius	71 M40/24 M / 63	03:29:58	04.58	+1:00:59	0:47:39 / 104 1:40:23 / 87 2:24:48 / 74 3:16:50 / 66
72	115	JENERALSKI Miłosz	Tuchola		POEree Palestine	78 M40/25 M / 64	03:30:29	04.59	+1:01:30	0:48:54 / 135 1:44:14 / 122 2:27:19 / 86 3:17:26 / 75
73	52	SIGNERSKI Remigiusz	Gdańsk		PODzkie Życie Runteam	77 M40/26 M / 65	03:30:48	04.59	+1:01:49	0:47:56 / 109 1:41:20 / 91 2:24:43 / 73 3:17:22 / 74
74	636	NOWOSIELSKI Marek	Sanok		POBiegam Dla Marcinka	55 M60/4 M / 66	03:30:49	04.59	+1:01:50	0:47:41 / 107 1:42:01 / 97 2:24:38 / 72 3:17:20 / 73
75	390	CZAJA Kamil	Szczecin		POL	83 M30/21 M / 67	03:30:57	04.59	+1:01:59	0:47:58 / 110 1:42:38 / 104 2:26:20 / 81 3:17:55 / 76
76	680	GIL Robert	Legnica		POL	70 M40/27 M / 68	NSZZ/16 03:31:16	05.00	+1:02:17	0:48:26 / 120 1:43:47 / 116 2:27:28 / 88 3:18:31 / 85
77	234	RUIZ SANCHEZ Jose maria	Badalona		ESPorrerxcorrerbdn	67 M50/10 M / 69	03:31:20	05.00	+1:02:21	0:48:59 / 148 1:44:23 / 135 2:28:04 / 100 3:18:19 / 82
78	639	GOŹDZIEWICZ Leszek	Gdynia		POBiegamyrazem.pl	76 M40/28 M / 70	03:31:26	05.00	+1:02:27	0:46:12 / 73 1:37:54 / 63 2:20:23 / 60 3:17:16 / 71
79	366	MICKEVICIUS Gintautas	Siauliai		LTU	80 M30/22 M / 71	03:31:27	05.00	+1:02:28	0:47:17 / 96 1:41:22 / 92 2:25:57 / 79 3:18:41 / 86
80	453	TOLTYŻEWSKI Mariusz	Gdynia		POIAkademia Marynarki Wojennej	78 M40/29 M / 72	03:31:37	05.00	+1:02:38	0:44:33 / 52 1:36:36 / 57 2:23:24 / 67 3:18:10 / 78
81	158	JAKUBEK Zbigniew zibi	Gdańsk		POL	71 M40/30 M / 73	03:32:02	05.01	+1:03:04	0:48:35 / 122 1:43:41 / 114 2:28:33 / 105 3:20:46 / 91
82	392	KAMINSKI Roman	Walbrzych		POBrak	66 M50/11 M / 74	03:32:15	05.01	+1:03:16	0:41:48 / 23 1:31:48 / 37 2:15:18 / 42 3:18:14 / 80
83	527	PETROCZKO Patrycja	Kórnik		POL	80 K30/5 K / 9	03:33:02	05.02	+1:04:03	0:49:59 / 178 1:45:41 / 156 2:29:21 / 112 3:19:33 / 87
84	518	DĄBROWSKI Bartosz	Walcz		POL	83 M30/23 M / 75	03:33:05	05.03	+1:04:06	0:47:33 / 98 1:42:03 / 98 2:26:39 / 84 3:18:22 / 83
85	98	SLOWI Gregor	Essen		GERteam Don Bosco Gymnasium	63 M50/12 M / 76	03:33:10	05.03	+1:04:12	0:49:45 / 173 1:44:26 / 138 2:29:24 / 114 3:20:33 / 89
86	425	SZCZUKA Paweł	Gdynia		POIPadl Na Ryj Team	86 M30/24 M / 77	03:33:51	05.04	+1:04:52	0:49:03 / 156 1:44:22 / 133 2:28:03 / 98 3:18:27 / 84
87	654	KARDACZ Mariusz	Katowice		POIStefanna_run&fit	77 M40/31 M / 78	03:33:55	05.04	+1:04:56	0:48:52 / 134 1:43:54 / 117 2:27:38 / 90 3:18:12 / 79
88	139	HOYUM Per arvid	Bergen		NORik II	89 M20/8 M / 79	03:33:55	05.04	+1:04:56	0:45:54 / 66 1:39:26 / 80 2:25:24 / 76 3:20:58 / 92
89	120	WOJTCZAK Lidia	Gdańsk		POISport-evo	89 K20/3 K / 10	03:34:26	05.04	+1:05:27	0:48:15 / 115 1:43:13 / 108 2:27:36 / 89 3:21:06 / 93
90	109	KOPEĆ Mirosław	Kraków		POIMirmark	74 M40/32 M / 80	03:34:29	05.04	+1:05:30	0:48:59 / 149 1:44:21 / 130 2:28:04 / 101 3:21:06 / 94
91	555	BORYSIUK Arkadiusz	Kamień Pomorski		POKb Kamień Pomorski	86 M30/25 M / 81	03:34:31	05.05	+1:05:32	0:43:24 / 39 1:33:15 / 43 2:19:30 / 59 3:18:16 / 81
92	561	ŁOZIŃSKI Wojciech	Oleśnica		POIUltra Speed Kwezal	78 M40/33 M / 82	03:34:49	05.05	+1:05:50	0:48:59 / 146 1:44:21 / 132 2:28:17 / 104 3:21:54 / 95
93	39	GOLUB Vitalii	Kaliningrad		RUS	84 M30/26 M / 83	03:35:06	05.05	+1:06:07	0:45:40 / 65 1:35:19 / 53 2:18:49 / 57 3:18:07 / 77
94	614	BRZOZOWSKI Piotr	Rokitki		POBiegający Tczew	77 M40/34 M / 84	03:36:10	05.07	+1:07:11	0:47:40 / 106 1:40:01 / 85 2:23:14 / 66 3:19:46 / 88
95	543	ŁUKASZEWICZ Józef	Rumia		POL	58 M60/5 M / 85	03:36:50	05.08	+1:07:52	0:45:17 / 60 1:40:13 / 86 2:26:27 / 83 3:22:16 / 96
96	456	WYSOCKI Mariusz	Prabuty		POIPies Ich Ganiał	62 M50/13 M / 86	03:36:55	05.08	+1:07:56	0:49:13 / 161 1:44:48 / 142 2:30:14 / 118 3:24:06 / 99
97	746	PRUSALOWICZ Jerzy	Płock		POIOrlen Running Team	63 M50/14 M / 87	03:37:42	05.09	+1:08:43	0:51:35 / 222 1:44:31 / 140 2:29:01 / 109 3:23:47 / 97
98	31	MICHALIK Marcin	Poznań		POKp Poznań Grunwald	87 M30/27 M / 88	03:38:28	05.10	+1:09:29	0:48:48 / 129 1:43:30 / 111 2:29:21 / 113 3:24:22 / 101
99	469	VILLANOVA Luigi	Roma		ITARunning Club Maratona Di Roma	77 M40/35 M / 89	03:38:37	05.10	+1:09:38	0:47:15 / 94 1:40:27 / 89 2:25:37 / 77 3:24:07 / 100
100	279	SZCZEPIŃSKI Szymon	Kwidzyn		POL	84 M30/28 M / 90	03:38:38	05.10	+1:09:39	0:47:35 / 99 1:42:04 / 100 2:26:40 / 85 3:24:04 / 98
101	672	CHWOJNICKI Janusz	Gdynia		POIEx. Bytovia Bytów	72 M40/36 M / 91	03:38:51	05.11	+1:09:52	0:50:04 / 180 1:45:48 / 159 2:30:49 / 121 3:25:13 / 103
102	288	JANOWSKI Tomasz	Chelmno		POIBodycote Polska	88 M30/29 M / 92	03:39:00	05.11	+1:10:01	0:53:01 / 277 1:51:20 / 218 2:36:50 / 163 3:27:19 / 108

(*)- Czas netto dla pierwszych 50-ciu na mecie / Nettime for first 50 on finish line

Klasyfikacja wg czasów netto (poza 50-cioma pierwszymi na mecie).

Msc Rank	Nr Bib	Nazwisko i imię Name	Miejscowość City	Kraj Nat.	Druż / Klub Team / Club	R-k Klasyfikacje YoBRanks	Czas Time	Tempo m/km	diff Net	Check points			
103	228	NOWAK Krzysztof	Gdańsk		POISkpt Gdańsk	80 M30/30 M / 93	03:39:43	05.12	+1:10:44	0:48:43 / 125	1:44:26 / 139	2:29:59 / 116	3:25:39 / 104
104	275	KOLATZEK Krzysztof	Gdańsk		POIRada Dzielnicy Przymorze Wielkie	72 M40/37 M / 94	03:39:50	05.12	+1:10:51	0:46:53 / 90	1:42:39 / 105	2:28:39 / 107	3:27:04 / 107
105	613	SCHIEWE Andrzej	Świdnica		POL	69 M40/38 M / 95	03:40:45	05.13	+1:11:46	0:48:24 / 118	1:43:11 / 107	2:29:55 / 115	3:26:56 / 106
106	645	FETSIUKOU Aliaksei	Wroclaw Monte		BLRMinskrun	92 M20/9 M / 96	03:40:49	05.14	+1:11:50	0:44:20 / 49	1:34:26 / 50	2:20:29 / 63	3:26:54 / 105
107	433	KRÓL Krzysztof	Chojnice		POL	65 M50/15 M / 97	03:41:36	05.15	+1:12:37	0:45:04 / 59	1:38:47 / 74	2:25:19 / 75	3:25:05 / 102
108	597	PUPININKAS Gintaras	Vilnius		LTUilnius Running Club Vbk	70 M40/39 M / 98	03:42:00	05.15	+1:13:01	0:48:51 / 133	1:44:51 / 144	2:33:26 / 136	3:30:06 / 115
109	713	REDZIMSKI Jakub	Gdańsk		POL	99 M20/10 M / 99	03:42:18	05.16	+1:13:19	0:52:27 / 243	1:50:10 / 202	2:33:52 / 139	3:28:23 / 109
110	736	STUKAN Maciej	Sopot		POL	85 M30/31 M / 100	03:42:19	05.16	+1:13:20	0:51:50 / 232	1:49:15 / 193	2:35:34 / 154	3:29:23 / 113
111	720	KĄKOL Łukasz	Kraków		POL	80 M30/32 M / 101	03:42:33	05.16	+1:13:34	0:46:13 / 75	1:39:10 / 78	2:28:05 / 102	3:29:15 / 111
112	121	KALINOWSKI Krzysztof	Gdynia		POBiegamyrazem.pl	82 M30/33 M / 102	03:42:47	05.16	+1:13:49	0:49:19 / 164	1:44:56 / 145	2:30:34 / 119	3:29:44 / 114
113	667	SOKOŁOWSKI Mariusz	Borkowo		POL	76 M40/40 M / 103	03:43:00	05.17	+1:14:01	0:49:23 / 165	1:45:42 / 157	2:32:03 / 124	3:29:00 / 110
114	473	DREWNIKA-OGRODNIK Joanna	Wroclaw-przemilow		PODeviniti	67 K50/1 K / 11	03:43:26	05.17	+1:14:27	0:49:18 / 163	1:47:13 / 173	2:36:19 / 162	3:30:20 / 116
115	59	GRZYBOWICZ Lukasz	Blazejowice		POL	81 M30/34 M / 104 NSZZ/17	03:43:35	05.17	+1:14:36	0:48:14 / 114	1:44:26 / 136	2:32:48 / 133	3:30:45 / 120
116	305	HUBERT Jakub	Pogorze		PODnewaytravel.pl	85 M30/35 M / 105	03:43:37	05.17	+1:14:38	0:51:41 / 229	1:51:13 / 217	2:37:06 / 167	3:30:32 / 119
117	498	GU Bei bei	Qingdao		CHN	80 K30/6 K / 12	03:43:44	05.18	+1:14:45	0:47:33 / 97	1:42:03 / 99	2:28:54 / 108	3:29:17 / 112
118	87	STEC Artur	Gatineau		CAN	67 M50/16 M / 106	03:43:54	05.18	+1:14:55	0:48:51 / 132	1:44:50 / 143	2:33:34 / 137	3:30:29 / 118
119	466	ZAMORSKI Adam	Elblag		POElbażant Elblag	67 M50/17 M / 107 NSZZ/18	03:44:12	05.18	+1:15:13	0:52:50 / 270	1:52:14 / 248	2:39:13 / 195	3:31:36 / 126
120	155	WALCZAK Dariusz	Gdańsk		POL	81 M30/36 M / 108	03:44:14	05.18	+1:15:16	0:52:45 / 257	1:51:59 / 233	2:39:07 / 190	3:31:35 / 123
121	214	WASIEK Tomasz	Gdańsk		POIAreszt Śledczy W Gdańsku	79 M30/37 M / 109	03:44:15	05.18	+1:15:16	0:51:41 / 226	1:51:06 / 214	2:38:14 / 175	3:32:08 / 135
122	1008	SZULWACH Pawel	Gdańsk		POKilimandżaro	76 M40/41 M / 110	03:44:19	05.18	+1:15:20	0:52:50 / 272	1:52:11 / 246	2:39:12 / 193	3:31:35 / 124
123	1013	ZINKO Tomasz	Pieniężno		PO#zlamac3hwmaratonedo30	89 M20/11 M / 111	03:44:19	05.18	+1:15:20	0:52:48 / 267	1:52:11 / 245	2:39:16 / 199	3:31:38 / 129
124	194	DOBROWOLSKI Dariusz	Gdańsk		POIAdva Optical Networking	76 M40/42 M / 112	03:45:11	05.20	+1:16:12	0:49:08 / 158	1:45:47 / 158	2:31:46 / 123	3:31:03 / 121
125	35	WIATR Dariusz	Września		POINight Runners Wrzesnia	72 M40/43 M / 113	03:45:27	05.20	+1:16:28	0:46:47 / 89	1:40:27 / 88	2:26:19 / 80	3:30:21 / 117
126	362	LASKOWSKI Przemyslaw	Kalisz		POIPkb Kmp Kalisz	74 M40/44 M / 114	03:45:28	05.20	+1:16:29	0:52:24 / 241	1:51:39 / 226	2:38:23 / 176	3:32:03 / 132
127	301	BRATUŚ Andrzej	Nowa Sól		POIEurotruck	77 M40/45 M / 115	03:45:46	05.21	+1:16:47	0:49:11 / 159	1:46:58 / 169	2:34:50 / 148	3:31:50 / 130
128	117	KOS Sławomir	Nowy Dwór		POIDct Drużyna Biegowa	72 M40/46 M / 116 NSZZ/19	03:45:57	05.21	+1:16:58	0:46:54 / 91	1:39:39 / 83	2:28:08 / 103	3:31:37 / 128
129	64	KRÓL Adam	Opole		POINszcz Solidarność Elekrownia Opole	60 M50/18 M / 117 NSZZ/20	03:46:01	05.21	+1:17:02	0:48:28 / 121	1:43:34 / 112	2:29:12 / 111	3:32:44 / 136
130	404	NETTI Vincenzo	Putignano		ITANadir On The Road - Italy	66 M50/19 M / 118	03:46:08	05.21	+1:17:09	0:52:45 / 258	1:51:02 / 213	2:37:35 / 171	3:32:04 / 133
131	474	KONDRATIUK Renata	Gdańsk		POL	61 K50/2 K / 13	03:46:09	05.21	+1:17:10	0:49:00 / 151	1:45:54 / 160	2:34:26 / 141	3:31:36 / 125
132	705	CHOJNA Zygmunt	Piekary Śląskie		PODziady Ocr	61 M50/20 M / 119	03:46:09	05.21	+1:17:10	0:48:25 / 119	1:43:46 / 115	2:32:35 / 129	3:32:44 / 138
133	505	BOROWIAK Piotr	Bytom		POL	76 M40/47 M / 120	03:46:44	05.22	+1:17:45	0:53:13 / 284	1:52:49 / 256	2:39:56 / 204	3:33:20 / 140
134	549	OWCZARSKI Krzysztof	Czeladź		POICzeladź Piaski	65 M50/21 M / 121	03:46:53	05.22	+1:17:54	0:48:04 / 111	1:45:12 / 149	2:34:45 / 146	3:32:44 / 137
135	34	BANACH Artur	Polkowice		POINszcz Solidarność Volkswagen Motor Polska	76 M40/48 M / 122 NSZZ/21	03:47:01	05.22	+1:18:02	0:50:31 / 195	1:47:32 / 175	2:34:59 / 149	3:33:01 / 139
136	386	STEFANOWSKI Dominik	Kraków		POIEskadra Kraków	86 M30/38 M / 123	03:47:12	05.23	+1:18:14	0:47:38 / 102	1:40:28 / 90	2:29:07 / 110	3:32:06 / 134
137	563	NOWAK Arkadiusz	Gdańsk Osowa		POIPrzyjaciele Stowarzysz. Pomocu Dzieciom Niepełnosprawnym Dlaczego Nie	70 M40/49 M / 124	03:47:31	05.23	+1:18:32	0:46:11 / 69	1:45:22 / 154	2:36:11 / 160	3:35:19 / 149
138	683	CHYLAK Wojtek	Wieliszew		POWieliszew Heron Team	68 M50/22 M / 125	03:48:06	05.24	+1:19:07	0:47:39 / 105	1:41:57 / 95	2:31:18 / 122	3:31:34 / 122
139	240	WITCZAK Jolanta	Lusowo		POIarnowo Podgórne - Poziom Blżej	66 K50/3 K / 14	03:48:49	05.25	+1:19:50	0:50:09 / 184	1:49:22 / 195	2:38:50 / 183	3:35:25 / 152

(*)- Czas netto dla pierwszych 50-ciu na mecie / Nettime for first 50 on finish line

Klasyfikacja wg czasów netto (poza 50-cioma pierwszymi na mecie).

Msc Rank	Nr Bib	Nazwisko i imię Name	Miejscowość City	Kraj Nat.	Druż / Klub Team / Club	R-k Klasyfikacje YoBRanks	Czas Time	Tempo m/km	diff Net	Check points			
140	607	KRYCKI Grzegorz	Dębica		POFundacja Miej Gest	71 M40/50 M / 126	03:48:53	05.25	+1:19:54	0:49:11 / 160	1:47:02 / 170	2:36:08 / 158	3:34:52 / 146
141	644	ROSPONDEK Agata	Częstochowa		POL	85 K30/7 K / 15	03:48:54	05.25	+1:19:55	0:54:40 / 318	1:56:08 / 304	2:44:02 / 244	3:36:43 / 163
142	700	OSIŃSKI Rafał	Gdańsk		POBank Millennium	89 M20/12 M / 127	03:49:03	05.25	+1:20:04	0:49:01 / 154	1:44:26 / 137	2:32:38 / 130	3:34:02 / 142
143	402	GERING Mariusz	Gdańsk		POIDct Drużyna Biegowa	83 M30/39 M / 128	03:49:05	05.25	+1:20:06	0:47:36 / 101	1:43:25 / 109	2:35:19 / 151	3:34:51 / 145
144	637	FURMANIAK Jarosław	Nowe Chrusty		POLt4r	72 M40/51 M / 129	03:49:08	05.25	+1:20:09	0:52:06 / 235	1:51:40 / 227	2:40:01 / 205	3:35:20 / 150
145	442	HALMAN Krzysztof	Gdynia		POL	78 M40/52 M / 130	03:49:11	05.25	+1:20:12	0:44:57 / 58	1:41:26 / 93	2:32:16 / 125	3:35:13 / 148
146	343	FOURAUULT Philippe	Saint Martin De La		FRA	68 M50/23 M / 131	03:49:22	05.26	+1:20:23	0:46:13 / 77	1:38:27 / 73	2:25:43 / 78	3:32:02 / 131
147	546	SZARUTA-RAFLESZ Karolina	Gdynia		POL	91 K20/4 K / 16	03:49:23	05.26	+1:20:24	0:50:47 / 202	1:49:59 / 201	2:38:41 / 182	3:35:34 / 154
148	691	RÓŻEJ Damian	Warszawa		POL	88 M30/40 M / 132	03:49:29	05.26	+1:20:30	0:48:15 / 116	1:42:12 / 101	2:32:43 / 131	3:34:04 / 143
149	586	WARDYN Michał	Koszalin		POLawi	95 M20/13 M / 133	03:49:32	05.26	+1:20:33	0:46:13 / 79	1:37:55 / 64	2:24:25 / 68	3:31:37 / 127
150	512	JAWORSKI Tomasz	Elbląg		POL	79 M30/41 M / 134	03:49:41	05.26	+1:20:42	0:53:06 / 280	1:52:55 / 258	2:40:09 / 207	3:36:38 / 162
151	611	BASIC Zlatan	Tibro		SWĖelinac	71 M40/53 M / 135	03:49:41	05.26	+1:20:43	0:52:46 / 262	1:51:54 / 232	2:39:04 / 187	3:35:22 / 151
152	113	OCHNIO Ryszard	Jastrowie		POPolonia Jastrowie	75 M40/54 M / 136	03:49:43	05.26	+1:20:44	0:53:16 / 287	1:52:46 / 255	2:40:14 / 209	3:35:26 / 153
153	711	PAWŁOWSKI Witold	Gdańsk		POBambaryla Team	82 M30/42 M / 137	03:49:51	05.26	+1:20:52	0:48:55 / 138	1:44:14 / 121	2:34:35 / 144	3:36:36 / 161
154	232	SIWIAK Filip	Gdańsk		POL	95 M20/14 M / 138	03:50:00	05.27	+1:21:01	0:50:16 / 189	1:47:25 / 174	2:34:28 / 142	3:34:41 / 144
155	759	MAJDIŃSKI Paweł	Łódź		POL	96 M20/15 M / 139	03:50:24	05.27	+1:21:26	0:52:35 / 247	1:52:11 / 244	2:39:06 / 188	3:35:41 / 155
156	511	BIŃKOWSKI Leon	Radom		POIInsz Solidarność Skarżysko Kamienna	60 M50/24 M / 140	NSZZ/22 03:50:37	05.27	+1:21:39	0:56:41 / 411	1:55:31 / 291	2:43:12 / 231	3:37:55 / 171
157	329	GARSZTKA Mateusz	Borkowo		POL	86 M30/43 M / 141	03:51:07	05.28	+1:22:09	0:51:26 / 219	1:48:13 / 181	2:35:45 / 157	3:35:11 / 147
158	391	PĘDZISZEWSKI Piotr	Gdańsk		POIpiranha Grappling	84 M30/44 M / 142	03:51:15	05.28	+1:22:16	0:50:05 / 181	1:46:49 / 165	2:35:29 / 153	3:36:16 / 159
159	499	LEKSYCKI Robert	Gdynia		POIPolicja Gdynia	69 M40/55 M / 143	03:51:30	05.29	+1:22:31	0:51:48 / 231	1:51:25 / 221	2:39:17 / 200	3:37:00 / 165
160	248	PIŃKOWSKI Tomasz	Gdańsk		POIRingriders Sako Gdynia	79 M30/45 M / 144	03:51:36	05.29	+1:22:37	0:50:00 / 179	1:48:28 / 182	2:35:44 / 156	3:37:38 / 169
161	454	SZLAGOWSKI Mikołaj	Sopot		POLotos Running Team	87 M30/46 M / 145	03:51:36	05.29	+1:22:38	0:53:50 / 298	1:51:47 / 230	2:39:00 / 184	3:38:07 / 173
162	487	KUNIKOWSKI Andrzej	Gdańsk		POL	70 M40/56 M / 146	03:51:38	05.29	+1:22:39	0:53:19 / 289	1:53:11 / 264	2:40:15 / 210	3:37:10 / 166
163	37	SZAJDZIUK Piotr	Gdańsk		POIadva Optical Networking	75 M40/57 M / 147	03:51:43	05.29	+1:22:44	0:48:55 / 137	1:44:22 / 134	2:32:21 / 126	3:36:16 / 160
164	116	KOPPANYI Gabor	Karlsruhe		GERIlg Maximiliansau	69 M40/58 M / 148	03:52:03	05.29	+1:23:04	0:44:51 / 56	1:39:27 / 81	2:30:47 / 120	3:35:52 / 156
165	376	BOJKE Mirosław	Chełmno		POL	73 M40/59 M / 149	03:52:07	05.30	+1:23:09	0:46:12 / 71	1:37:56 / 66	2:34:23 / 140	3:37:15 / 167
166	134	BIAŁA Beata	Gdańsk		POL	62 K50/4 K / 17	03:52:12	05.30	+1:23:13	0:49:40 / 169	1:47:38 / 176	2:38:27 / 178	3:37:20 / 168
167	716	SMOLIŃSKI Paweł	Komorów		POL	75 M40/60 M / 150	03:52:12	05.30	+1:23:13	0:51:06 / 212	1:47:11 / 171	2:37:00 / 165	3:38:18 / 174
168	342	SAMCIK Grzegorz	Gdańsk		POL	81 M30/47 M / 151	03:52:16	05.30	+1:23:17	0:48:57 / 141	1:45:00 / 146	2:34:46 / 147	3:36:59 / 164
169	371	PRUFER Paweł	Kosieczyn		POL	72 M40/61 M / 152	03:52:49	05.31	+1:23:50	0:45:40 / 64	1:43:06 / 106	2:32:48 / 132	3:37:51 / 170
170	348	KOZAKIEWICZ Tomasz	Sandomierz		POIIsa Sandomierz	66 M50/25 M / 153	03:52:59	05.31	+1:24:00	0:56:05 / 355	1:57:15 / 314	2:44:27 / 251	3:40:33 / 188
171	372	MATSELL Giles	Ilkeston		ENG	70 M40/62 M / 154	03:53:08	05.31	+1:24:09	0:50:59 / 206	1:50:19 / 204	2:37:13 / 169	3:35:57 / 158
172	180	GRALAK Marcin	Inowrocław		POIŁ.g. Sokół Gniewkowo	78 M40/63 M / 155	NSZZ/23 03:53:27	05.31	+1:24:29	0:55:03 / 326	1:57:46 / 322	2:45:46 / 261	3:41:35 / 192
173	717	LEWANDOWSKI Paweł	Gdańsk		POIosowa Runners	90 M20/16 M / 156	03:53:31	05.32	+1:24:32	0:48:54 / 136	1:44:14 / 123	2:30:13 / 117	3:39:26 / 181
174	698	PIATEK Adam	Elbląg		POIElbląg	48 M70/1 M / 157	03:53:31	05.32	+1:24:33	0:53:11 / 283	1:52:24 / 253	2:40:13 / 208	3:39:11 / 179
175	540	ZARĘBSKI Konrad	Lublin		POIko Bank Polski	81 M30/48 M / 158	03:53:55	05.32	+1:24:56	0:51:41 / 225	1:52:51 / 257	2:41:37 / 220	3:40:07 / 184
176	421	ZAWODNIK ANONIMOWY			USA	M20/17 M / 159	03:53:57	05.32	+1:24:58	0:48:40 / 124	1:48:57 / 190	2:37:37 / 172	3:38:22 / 176
177	653	PUDELKO Roman	Chróścina		POL	88 M30/49 M / 160	03:54:08	05.32	+1:25:10	0:53:07 / 282	1:53:24 / 268	2:42:17 / 222	3:39:25 / 180

(*)- Czas netto dla pierwszych 50-ciu na mecie / Nettime for first 50 on finish line

Klasyfikacja wg czasów netto (poza 50-cioma pierwszymi na mecie).

Msc Rank	Nr Bib	Nazwisko i imię Name	Miejscowość City	Kraj Nat.	Druż / Klub Team / Club	R-k Klasyfikacje YoBRanks	Czas Time	Tempo m/km	diff Net	Check points			
178	677	WDOWICZ Monika	Gdańsk		POMybiez	77 K40/3 K / 18	03:54:22	05.33	+1:25:23	0:49:00 / 152	1:44:20 / 128	2:33:18 / 135	3:38:02 / 172
179	682	STOLARSKI Jacek	Gdańsk		POL	69 M40/64 M / 161	03:54:28	05.33	+1:25:30	0:49:46 / 174	1:47:12 / 172	2:36:53 / 164	3:38:49 / 178
180	573	KOWALSKI Waldemar	Borkowo		POLeasing Polski Team	85 M30/50 M / 162	03:54:35	05.33	+1:25:36	0:46:13 / 74	1:39:40 / 84	2:37:05 / 166	3:40:19 / 186
181	603	PEŚKO Michał	Gdańsk		POL	76 M40/65 M / 163	03:54:41	05.33	+1:25:42	0:49:50 / 177	1:45:59 / 162	2:34:33 / 143	3:38:22 / 175
182	504	SYROCKI Sylwester	Elbląg		POL	76 M40/66 M / 164	03:54:47	05.33	+1:25:48	0:55:04 / 327	1:57:10 / 312	2:47:22 / 285	3:45:19 / 224
183	708	ZAWODNIK ANONIMOWY			FRA	M30/51 M / 165	03:54:58	05.34	+1:26:00	0:53:15 / 286	1:53:00 / 260	2:40:48 / 214	3:39:35 / 182
184	692	KRUCZEK Patrick	Bochum		GERub Hs Wölfe	89 M20/18 M / 166	03:55:05	05.34	+1:26:06	0:49:04 / 157	1:44:39 / 141	2:34:41 / 145	3:40:52 / 190
185	97	DABROWSKI Michał	Koronowo		PORun Dmb	83 M30/52 M / 167	03:55:08	05.34	+1:26:09	0:54:23 / 308	1:54:52 / 282	2:43:22 / 235	3:40:42 / 189
186	530	ALEKSANDROWICZ Krzysztof	Poznań		POLszz Solidarność Region Wielkopolska	83 M30/53 M / 168	NSZZ/24 03:55:22	05.34	+1:26:23	0:52:54 / 274	1:52:16 / 250	2:39:14 / 197	3:35:56 / 157
187	225	KACPRZAK Sławek	Justynów		POLietrzyk Runing Team/lzs Justynów	75 M40/67 M / 169	03:55:37	05.35	+1:26:38	0:52:42 / 254	1:52:03 / 235	2:39:02 / 185	3:41:58 / 196
188	400	MARTOWICZ Tomasz	Wrocław		POMWabco Runners	78 M40/68 M / 170	NSZZ/25 03:55:44	05.35	+1:26:45	0:50:36 / 200	1:49:57 / 200	2:39:08 / 191	3:40:11 / 185
189	136	ABUCEWICZ Waldemar	Władysławowo		POMks Władysławowo	59 M50/26 M / 171	03:56:08	05.35	+1:27:10	0:58:00 / 444	1:59:29 / 349	2:45:13 / 257	3:39:59 / 183
190	144	RAE Findlay	Edinburgh		GBR	96 M20/19 M / 172	03:56:09	05.35	+1:27:11	0:50:09 / 183	1:49:36 / 197	2:39:16 / 198	3:43:05 / 199
191	26	KWARCIŃSKI Paweł	Pozezdrze		POIRynhaki Rolnik Team	90 M20/20 M / 173	03:56:26	05.36	+1:27:27	0:46:31 / 88	1:39:17 / 79	2:26:26 / 82	3:33:23 / 141
192	290	JASIŃSKI Marcin	Kórnik		POL	82 M30/54 M / 174	03:56:31	05.36	+1:27:32	0:52:09 / 236	1:51:40 / 228	2:40:03 / 206	3:40:32 / 187
193	744	WYPYCH Radosław	Warszawa		POMaratonczyk.pl	69 M40/69 M / 175	03:56:33	05.36	+1:27:34	0:51:16 / 217	1:51:20 / 220	2:39:53 / 203	3:41:17 / 191
194	434	BOROWSKI Jakub	Gdańsk		POLirp Gdansk	81 M30/55 M / 176	03:56:47	05.36	+1:27:48	0:56:24 / 383	1:59:32 / 353	2:48:57 / 306	3:43:28 / 201
195	630	BRONOWICKI Ryszard	Nowy Tomyśl		POLnb Chyży Nowy Tomyśl	49 M60/6 M / 177	03:57:04	05.37	+1:28:05	0:50:13 / 188	1:48:54 / 189	2:37:40 / 173	3:41:45 / 193
196	589	ŚWIACKI Maciej	Gdańsk		POLniversus	72 M40/70 M / 178	03:57:06	05.37	+1:28:07	0:54:12 / 305	1:55:48 / 298	2:46:03 / 270	3:43:39 / 204
197	221	WIŚNIEWSKI Kamil jan	Gdańsk		POL	90 M20/21 M / 179	03:57:07	05.37	+1:28:08	0:55:10 / 330	1:57:12 / 313	2:47:33 / 288	3:43:44 / 206
198	1007	RYCHTER Krzysztof	Gdańsk		POLaktywny	78 M40/71 M / 180	03:57:12	05.37	+1:28:13	0:56:23 / 380	1:59:33 / 354	2:48:58 / 307	3:43:25 / 200
199	658	STUPNOWICZ Przemek	Łódź		POEpoka Nordica Łódź	95 M20/22 M / 181	03:57:14	05.37	+1:28:15	0:54:03 / 302	1:54:49 / 281	2:43:48 / 240	3:43:32 / 202
200	634	BEJROWSKI Piotr	Gdańsk		POLskrzat Team	86 M30/56 M / 182	03:57:16	05.37	+1:28:17	0:52:23 / 239	1:51:51 / 231	2:39:43 / 202	3:41:54 / 195
201	679	MĘDYK Jacek	Gdynia		POLGeoban	86 M30/57 M / 183	03:57:17	05.37	+1:28:18	0:49:01 / 155	1:43:28 / 110	2:33:48 / 138	3:43:50 / 208
202	459	AVIZINIS Paulius	Vilnius		LTU	78 M40/72 M / 184	03:57:25	05.37	+1:28:26	0:48:49 / 131	1:45:59 / 161	2:40:35 / 211	3:44:19 / 213
203	753	BARTOSZEWSKI Witold	Gdańsk		POL	74 M40/73 M / 185	03:57:37	05.37	+1:28:39	0:51:02 / 207	1:49:33 / 196	2:39:14 / 196	3:41:48 / 194
204	241	KRAWIEC Agnieszka	Gdańsk		POL	79 K30/8 K / 19	03:57:41	05.37	+1:28:42	0:56:40 / 409	2:00:19 / 384	2:50:06 / 330	3:44:16 / 212
205	148	MICHAŁOWSKI Maciej	Warlubie		POL	90 M20/23 M / 186	03:57:57	05.38	+1:28:58	0:59:44 / 473	2:02:55 / 409	2:50:58 / 337	3:44:50 / 219
206	617	JURGIELEWICZ Jacek	Kostkowo		POL	67 M50/27 M / 187	03:57:59	05.38	+1:29:00	0:51:23 / 218	1:51:30 / 224	2:42:20 / 224	3:43:41 / 205
207	412	CUCJEW Grzegorz	Gdynia		POL	84 M30/58 M / 188	03:58:03	05.38	+1:29:04	0:56:32 / 402	1:59:20 / 342	2:48:54 / 304	3:44:48 / 218
208	569	ZAWORSKI Jacek	Poznań		POL	65 M50/28 M / 189	03:58:04	05.38	+1:29:05	0:52:49 / 269	1:55:23 / 289	2:48:02 / 292	3:44:52 / 220
209	595	KOBYŁKA Marek	Kalisz		POLSupermaraton Kalisz	67 M50/29 M / 190	NSZZ/26 03:58:04	05.38	+1:29:05	0:48:48 / 128	1:48:37 / 185	2:42:28 / 226	3:44:34 / 215
210	506	KOSSAKOWSKI Radosław	Gdańsk		POL	78 M40/74 M / 191	03:58:06	05.38	+1:29:07	0:52:44 / 256	1:52:05 / 237	2:39:11 / 192	3:42:12 / 197
211	422	ZDYB Ryszard	Gdańsk		POL	98 M20/24 M / 192	03:58:09	05.38	+1:29:10	0:48:08 / 112	1:43:35 / 113	2:35:12 / 150	3:42:33 / 198
212	777	ZIELIŃSKI Marek	Szczawno Zdrój		POL	68 M50/30 M / 193	03:58:10	05.38	+1:29:11	0:54:18 / 306	1:53:45 / 273	2:44:08 / 245	3:43:47 / 207
213	13	SZOTA Wojciech	Warszawa		POLmaratończyk.pl	74 M40/75 M / 194	03:58:14	05.38	+1:29:15	0:51:04 / 209	1:51:12 / 216	2:39:18 / 201	3:43:33 / 203
214	269	GRUDZIŃSKI Ernest	Zambrów		POLBurzyn-biebrza Team	63 M50/31 M / 195	03:58:18	05.38	+1:29:19	0:53:14 / 285	1:53:25 / 269	2:43:00 / 230	3:44:43 / 216
215	461	HRYNIEWICKA Monika	Rumia		POL	82 K30/9 K / 20	03:59:10	05.40	+1:30:11	0:56:20 / 373	1:59:52 / 367	2:48:54 / 305	3:45:56 / 227

(*)- Czas netto dla pierwszych 50-ciu na mecie / Nettime for first 50 on finish line

Klasyfikacja wg czasów netto (poza 50-cioma pierwszymi na mecie).

Msc Rank	Nr Bib	Nazwisko i imię Name	Miejscowość City	Kraj Nat.	Druż / Klub Team / Club	R-k Klasyfikacje YoBRanks	Czas Time	Tempo m/km	diff Net	Check points			
216	135	BROWARSKI Mariusz	Poznań		POIRunman	74 M40/76 M / 196	03:59:39	05.40	+1:30:40	0:50:16 / 190	1:50:26 / 205	2:42:19 / 223	3:44:53 / 221
217	1002	BRONISZEWSKI Maciej	Gdynia		POL	82 M30/59 M / 197	03:59:49	05.41	+1:30:50	0:56:24 / 386	1:59:56 / 373	2:49:22 / 320	3:44:55 / 222
218	138	POLLET Stephane	Lys-lez-lanoy		FRAtlem Athletic Club (france)	72 M40/77 M / 198	03:59:51	05.41	+1:30:52	0:45:18 / 61	1:39:05 / 77	2:32:26 / 128	3:44:09 / 211
219	33	WOJNOWSKI Wieslaw	Gdańsk		POIDct Drużyna Biegowa	80 M30/60 M / 199	03:59:59	05.41	+1:31:00	0:56:18 / 367	1:59:44 / 359	2:49:08 / 311	3:45:23 / 226
220	267	MARCINIAK Edyta	Kalisz		POIPkb Kmp Kalisz	81 K30/10 K / 21	04:00:03	05.41	+1:31:05	0:53:06 / 279	1:55:34 / 293	2:47:25 / 286	3:46:06 / 230
221	600	KŁOSIEWICZ Wojciech	Elbląg		POIZkm Elbląg	75 M40/78 M / 200	04:00:06	05.41	+1:31:08	0:51:03 / 208	1:48:42 / 186	2:40:47 / 213	3:45:21 / 225
222	519	SZCZEPANSKI Norman	Gdańsk		POIAs-pl	90 M20/25 M / 201	04:00:19	05.41	+1:31:20	0:43:25 / 40	1:31:51 / 38	2:16:01 / 45	3:44:45 / 217
223	21	LIPIŃSKI Mariusz	Kwidzyn		POIAntylopy Catani	96 M20/26 M / 202	04:00:25	05.41	+1:31:26	0:50:27 / 192	1:45:14 / 150	2:36:10 / 159	3:47:06 / 241
224	529	GROHMANN Henry	Berlin		GER	65 M50/32 M / 203	04:00:26	05.41	+1:31:27	0:56:14 / 365	2:00:03 / 382	2:50:07 / 332	3:46:37 / 235
225	558	LABORN Karsten	Berlin		GERNike Berlin Marathon	65 M50/33 M / 204	04:00:27	05.41	+1:31:28	0:56:13 / 363	2:00:01 / 379	2:50:07 / 331	3:46:34 / 233
226	332	JOSZCZAK Michał	Gdańsk		POL	76 M40/79 M / 205	04:00:30	05.42	+1:31:32	0:51:40 / 223	1:48:48 / 187	2:38:26 / 177	3:47:03 / 240
227	686	BALAMĄCEK Tomasz	Rurzyca		POIProgdar Marathon Team	74 M40/80 M / 206	04:00:45	05.42	+1:31:46	0:53:55 / 299	1:54:58 / 283	2:44:29 / 253	3:46:19 / 231
228	160	RICHARDSON Michael	York		GBR	77 M40/81 M / 207	04:01:00	05.42	+1:32:01	0:47:35 / 100	1:45:17 / 152	2:38:32 / 181	3:45:03 / 223
229	23	WALIGORSKI Tomasz	Gdynia		POL	72 M40/82 M / 208	04:01:07	05.42	+1:32:08	0:54:40 / 319	1:57:49 / 323	2:46:45 / 276	3:46:31 / 232
230	222	RUTA Tadeusz	Dobra Nowiny		POMkb Meta Lubliniec	50 M60/7 M / 209	04:01:07	05.42	+1:32:09	0:53:49 / 297	1:54:24 / 277	2:44:38 / 255	3:45:58 / 228
231	106	SAWICKI Piotr	Gdańsk		POL	76 M40/83 M / 210	04:01:11	05.42	+1:32:12	0:56:03 / 353	1:59:10 / 340	2:48:43 / 301	3:46:43 / 237
232	564	METZ Arnaud	Thionville		FRARunning Trail Tervillois	81 M30/61 M / 211	NSZZ/27 04:01:27	05.43	+1:32:29	0:49:28 / 166	1:46:50 / 168	2:36:13 / 161	3:46:03 / 229
233	671	GLOGOWSKI Jacek	Łódź		POL	67 M50/34 M / 212	04:01:51	05.43	+1:32:52	0:49:48 / 176	1:45:31 / 155	2:35:36 / 155	3:44:30 / 214
234	189	WOLAK Izabela	Jawor		POIks Salamandra	90 K20/5 K / 22	04:02:01	05.44	+1:33:02	0:47:41 / 108	1:42:13 / 102	2:32:25 / 127	3:43:54 / 209
235	619	KARAŚ Radosław	Ustka		POINight Runners Słupsk	81 M30/62 M / 213	04:02:03	05.44	+1:33:04	0:52:12 / 237	1:51:20 / 219	2:40:50 / 215	3:46:36 / 234
236	84	LEWANDOWSKI Bartosz	Elbląg		POL	90 M20/27 M / 214	04:02:13	05.44	+1:33:15	0:52:32 / 245	1:51:34 / 225	2:38:28 / 179	3:46:52 / 239
237	521	ROZMUS Wiktor	Gdańsk		POL	82 M30/63 M / 215	04:02:17	05.44	+1:33:18	0:50:11 / 187	1:48:52 / 188	2:43:19 / 234	3:47:27 / 244
238	627	NEEFJES Victor	Rotterdam		NEDoslopers	63 M50/35 M / 216	04:02:19	05.44	+1:33:20	0:51:41 / 228	1:50:39 / 207	2:39:12 / 194	3:46:51 / 238
239	406	KRYM Arkadiusz	Gdańsk		POIFitness Leon	76 M40/84 M / 217	04:02:30	05.44	+1:33:32	0:56:23 / 377	1:59:28 / 347	2:49:10 / 312	3:47:47 / 246
240	22	KONARZEWSKI Jacek	Rumia		POIRumia Biega	71 M40/85 M / 218	04:02:33	05.44	+1:33:34	0:53:05 / 278	1:56:05 / 302	2:47:26 / 287	3:47:40 / 245
241	608	BARTELIK Krzysztof	Gdańsk		POINiezzreszony	76 M40/86 M / 219	04:02:36	05.44	+1:33:37	0:55:19 / 340	1:56:18 / 305	2:45:48 / 262	3:47:58 / 249
242	181	DUBINSKAS Arunas	Wilno		LTUšviesos Kariai	74 M40/87 M / 220	04:02:39	05.45	+1:33:40	0:54:55 / 322	1:56:30 / 307	2:46:56 / 279	3:48:14 / 253
243	128	KUNICKI Adrian	Bobrowniki		POL	91 M20/28 M / 221	04:02:39	05.45	+1:33:40	0:56:02 / 351	1:59:48 / 362	2:50:00 / 326	3:48:09 / 250
244	494	VEIKSA Albert	Visaginas		LTU	62 M50/36 M / 222	04:02:41	05.45	+1:33:42	0:53:33 / 293	1:55:20 / 287	2:46:49 / 277	3:48:14 / 252
245	123	ZABIELSKI Tomasz	Gdańsk		POIBiegowi Szydercy	80 M30/64 M / 223	04:02:41	05.45	+1:33:42	0:56:05 / 354	1:59:51 / 366	2:50:03 / 328	3:48:11 / 251
246	28	PETRUS Ryszard	Katowice		POL	67 M50/37 M / 224	04:02:55	05.45	+1:33:56	0:55:05 / 329	1:56:45 / 309	2:46:41 / 275	3:47:21 / 243
247	310	PRUSAKIEWICZ Katarzyna	Warszawa		POL	88 K30/11 K / 23	04:03:05	05.45	+1:34:06	0:50:09 / 185	1:48:11 / 180	2:39:07 / 189	3:47:09 / 242
248	566	STOSIK Artur	Pączęwo		POL	69 M40/88 M / 225	NSZZ/28 04:03:10	05.45	+1:34:12	0:47:16 / 95	1:42:34 / 103	2:33:10 / 134	3:44:05 / 210
249	602	MITOŚ Ryszard	Mysłowice		POL	53 M60/8 M / 226	04:03:13	05.45	+1:34:15	0:56:25 / 387	1:59:54 / 369	2:50:16 / 333	3:49:26 / 262
250	647	TULEJA Łukasz	Wejherowo		POIRomek Team	87 M30/65 M / 227	04:03:25	05.46	+1:34:26	0:51:10 / 214	1:49:42 / 199	2:41:42 / 221	3:48:21 / 254
251	238	WAŻ Mariusz	Reda		POIKlub Sportowy Iskra Przy Akademii Marynarki Wojennej W Gdyni	70 M40/89 M / 228	04:03:29	05.46	+1:34:30	0:56:49 / 419	1:59:59 / 378	2:49:35 / 323	3:49:55 / 266
252	547	WACHOWIAK Marek	Gdańsk		POL	47 M70/2 M / 229	04:03:30	05.46	+1:34:31	0:56:20 / 372	1:59:25 / 343	2:49:10 / 313	3:48:41 / 255

(*)- Czas netto dla pierwszych 50-ciu na mecie / Nettime for first 50 on finish line

Klasyfikacja wg czasów netto (poza 50-cioma pierwszymi na mecie).

Msc Rank	Nr Bib	Nazwisko i imię Name	Miejscowość City	Kraj Nat.	Druż / Klub Team / Club	R-k Klasyfikacje YoBRanks	Czas Time	Tempo m/km	diff Net	Check points			
253	738	ZAŁOGA Michał	Borkowo		POLni Rap Gra	91 M20/29 M / 230	04:03:34	05.46	+1:34:36	0:59:18 / 462	2:06:45 / 453	2:57:23 / 382	3:52:09 / 280
254	552	MACIEJEWSKI Bogusław	Kwidzyn		POL	58 M60/9 M / 231	04:03:47	05.46	+1:34:49	0:57:09 / 425	1:59:28 / 348	2:51:27 / 342	3:51:13 / 275
255	545	OSOWSKI Wojciech	Gdańsk		POL	71 M40/90 M / 232	04:04:05	05.47	+1:35:06	0:54:53 / 321	1:55:40 / 296	2:45:40 / 260	3:48:47 / 256
256	559	SLAWIAK Wojciech	Sulęcín		POL	67 M50/38 M / 233	04:04:21	05.47	+1:35:22	0:49:44 / 172	1:49:10 / 191	2:41:14 / 217	3:49:32 / 263
257	580	QUENTIN Joerg	Bienenbuettel		GERsv Bienenbuettel Laufftreff	63 M50/39 M / 234	04:04:22	05.47	+1:35:23	0:56:22 / 375	1:59:35 / 355	2:48:36 / 300	3:46:38 / 236
258	297	CIBA Michał	Wejherowo		POL	72 M40/91 M / 235	04:04:37	05.47	+1:35:38	0:51:40 / 224	1:52:13 / 247	2:43:48 / 239	3:50:02 / 267
259	303	DORSZ Beata	Sopot		POLMamy To Biega I Pomaga	72 K40/4 K / 24	04:04:50	05.48	+1:35:51	0:56:47 / 417	1:59:59 / 376	2:50:04 / 329	3:50:59 / 274
260	90	MIZERA Agnieszka	Lędowo Osiedle		POByledobiec Anin	69 K40/5 K / 25	04:05:03	05.48	+1:36:05	0:52:48 / 266	1:53:46 / 274	2:45:30 / 258	3:48:50 / 257
261	450	BASTIAN Jacek	Gdańsk		POUltrakrew Team	75 M40/92 M / 236	04:05:22	05.48	+1:36:23	0:52:02 / 234	1:50:37 / 206	2:43:12 / 232	3:50:29 / 271
262	486	PIWAŃSKI Krzysztof	Pruszcz		POL	83 M30/66 M / 237	04:05:24	05.48	+1:36:25	0:56:07 / 357	1:59:26 / 344	2:49:02 / 308	3:50:18 / 269
263	244	TOMASZEWICZ Dariusz	Gdańsk		POL	85 M30/67 M / 238	04:05:29	05.49	+1:36:30	0:55:48 / 345	1:58:09 / 326	2:48:43 / 302	3:50:17 / 268
264	745	PASTEWSKI Mateusz	Warszawa		POL	88 M30/68 M / 239	04:05:34	05.49	+1:36:35	0:53:16 / 288	1:53:03 / 262	2:42:51 / 228	3:49:15 / 261
265	283	JANKOWSKI Tomasz	Gdynia		POIGeoban	85 M30/69 M / 240	04:05:34	05.49	+1:36:35	0:51:41 / 227	1:51:12 / 215	2:38:29 / 180	3:49:02 / 259
266	641	NIWIŃSKI Grzegorz	Ustka		POK.b.tupost Ustka	58 M60/10 M / 241	04:05:35	05.49	+1:36:37	0:54:28 / 311	1:56:35 / 308	2:48:24 / 297	3:49:08 / 260
267	432	KEMNITZ Ryszard	Piła		POL	68 M50/40 M / 242 NSZZ/29	04:05:46	05.49	+1:36:47	0:52:50 / 271	1:52:26 / 254	2:45:52 / 266	3:49:40 / 265
268	542	SZTYBOR Joanna	Gdańsk		POL	76 K40/6 K / 26	04:05:57	05.49	+1:36:58	0:57:51 / 440	2:01:53 / 400	2:52:49 / 350	3:52:02 / 278
269	403	BUDROWSKI Franciszek	Białystok		POL	98 M20/30 M / 243	04:06:10	05.50	+1:37:11	0:49:32 / 167	1:45:16 / 151	2:35:23 / 152	3:49:34 / 264
270	143	BRINT Benjamin	Doncaster		GBR	96 M20/31 M / 244	04:06:12	05.50	+1:37:13	0:50:11 / 186	1:49:40 / 198	2:40:37 / 212	3:48:59 / 258
271	74	KINCHEN John	Hayling Island		GBR	62 M50/41 M / 245	04:06:26	05.50	+1:37:27	0:50:08 / 182	1:48:35 / 184	2:41:37 / 219	3:47:52 / 247
272	536	GAWRYSIAK Mariusz	Bydgoszcz		POL	64 M50/42 M / 246	04:06:40	05.50	+1:37:41	0:49:41 / 170	1:47:53 / 178	2:38:00 / 174	3:50:33 / 272
273	16	GRZYBOWSKI Krzysztof	Gorzów Wlkp.		POIGtmb Amator	57 M60/11 M / 247	04:06:43	05.50	+1:37:44	0:54:26 / 309	1:57:41 / 320	2:49:20 / 316	3:51:43 / 276
274	556	SZCZEŚNIAK Adam	Tczew		POBiegający Tczew	58 M60/12 M / 248	04:06:45	05.50	+1:37:46	0:56:14 / 364	1:59:01 / 337	2:49:25 / 322	3:50:19 / 270
275	105	RUDZKI Adam	Sztum		POL	81 M30/70 M / 249	04:06:50	05.51	+1:37:51	0:52:47 / 263	1:52:08 / 240	2:43:16 / 233	3:50:42 / 273
276	384	MICEWICZ Tomasz	Gdańsk		POYacht Club Gdańsk	77 M40/93 M / 250	04:06:53	05.51	+1:37:54	0:51:06 / 213	1:49:19 / 194	2:41:03 / 216	3:47:55 / 248
277	429	KRĘGIELEWSKI Mirosław	Gdynia		POL	65 M50/43 M / 251	04:07:07	05.51	+1:38:09	0:50:25 / 191	1:50:55 / 211	2:45:48 / 263	3:52:06 / 279
278	333	WELM Grzegorz	Częstochowa		POZabiegani Częstochowa	70 M40/94 M / 252 NSZZ/30	04:07:08	05.51	+1:38:09	0:50:33 / 198	1:55:11 / 286	2:46:27 / 272	3:52:40 / 285
279	407	MICHALAK Marcin	Poznań		POL	86 M30/71 M / 253	04:07:39	05.52	+1:38:40	0:53:33 / 292	1:55:39 / 295	2:49:05 / 309	3:52:15 / 282
280	655	KULBACZYŃSKI Jan	Kodeń		POEdward Biała-podlaska	62 M50/44 M / 254	04:08:01	05.52	+1:39:02	0:51:47 / 230	1:51:27 / 222	2:42:46 / 227	3:52:50 / 288
281	58	SOCHA Robert	Bielsko Biała		POStraż Miejska W Skoczowie	76 M40/95 M / 255	04:08:22	05.53	+1:39:23	0:57:10 / 426	2:01:02 / 395	2:51:54 / 345	3:53:46 / 293
282	585	GURET Gilles	Lyon		FRA	60 M50/45 M / 256	04:08:30	05.53	+1:39:31	0:48:36 / 123	1:46:49 / 167	2:43:55 / 241	3:53:15 / 290
283	339	ŽENTELIS Ernestas	Jonava		LTU	80 M30/72 M / 257	04:08:47	05.53	+1:39:48	0:50:56 / 205	1:53:13 / 265	2:46:34 / 273	3:55:14 / 304
284	317	LIPSKI Janusz	Warszawa		POL	60 M50/46 M / 258	04:08:50	05.53	+1:39:51	0:52:42 / 253	1:52:02 / 234	2:42:26 / 225	3:52:45 / 286
285	57	ABRAHAMOWICZ Jakub	Rybnik		POL	88 M30/73 M / 259	04:08:51	05.53	+1:39:52	0:50:28 / 193	1:50:43 / 208	2:45:36 / 259	3:54:43 / 299
286	119	PORAJ-GÓRECKI Rafał	Gdańsk		POSport-evo	90 M20/32 M / 260	04:08:53	05.53	+1:39:54	0:56:26 / 391	1:59:56 / 372	2:49:20 / 317	3:52:11 / 281
287	118	LUTO Paweł	Gdańsk		PODct Drużyna Biegowa	82 M30/74 M / 261 NSZZ/31	04:09:20	05.54	+1:40:21	0:56:22 / 376	1:59:50 / 365	2:49:59 / 325	3:53:08 / 289
288	318	POOCH Michael	Kiel		GERtv Kiel-ost	88 M30/75 M / 262	04:09:33	05.54	+1:40:35	0:53:40 / 295	1:54:25 / 278	2:45:50 / 265	3:56:23 / 314
289	735	NEUMANN Krzysztof	Warszawa		POLuft Tri Team	70 M40/96 M / 263	04:09:43	05.55	+1:40:44	0:53:07 / 281	1:53:33 / 270	2:44:18 / 249	3:52:02 / 277
290	709	POKORNY Przemysław	Limassol		CYP	75 M40/97 M / 264	04:10:10	05.55	+1:41:11	0:52:33 / 246	1:53:00 / 259	2:45:08 / 256	3:53:25 / 292

(*)- Czas netto dla pierwszych 50-ciu na mecie / Nettime for first 50 on finish line

Klasyfikacja wg czasów netto (poza 50-cioma pierwszymi na mecie).

Msc Rank	Nr Bib	Nazwisko i imię Name	Miejscowość City	Kraj Nat.	Druż / Klub Team / Club	R-k Klasyfikacje YoBRanks	Czas Time	Tempo m/km	diff Net	Check points			
291	712	WILCZEK Marcin	Gdańsk		POL	83 M30/76 M / 265	04:10:11	05.55	+1:41:12	0:54:32 / 314	1:55:34 / 292	2:47:56 / 291	3:53:16 / 291
292	352	OSIAK Arkadiusz	Otwock		POL	70 M40/98 M / 266	04:10:19	05.55	+1:41:20	0:56:19 / 370	1:59:31 / 351	2:50:35 / 335	3:52:16 / 283
293	651	GNOT Katarzyna	Opole		POL	74 K40/7 K / 27	04:10:19	05.55	+1:41:21	0:54:21 / 307	1:57:32 / 318	2:49:47 / 324	3:55:48 / 309
294	656	ELIASZ Dawid	Hel		POL	93 M20/33 M / 267	04:10:20	05.55	+1:41:21	0:56:25 / 389	1:59:55 / 370	2:49:21 / 318	3:52:47 / 287
295	687	BLASZKOWSKI Michał	Gdańsk		POL	81 M30/77 M / 268	04:10:28	05.56	+1:41:29	0:53:21 / 291	1:53:34 / 271	2:46:01 / 269	3:52:26 / 284
296	704	KACZMARSKI Tomasz	Gdynia		POISpartan Pg	78 M40/99 M / 269	04:10:55	05.56	+1:41:56	0:48:10 / 113	1:51:40 / 229	2:45:54 / 267	3:57:36 / 317
297	77	LINKEVICIUS Edvardas	Kaunas		LTUMarathon Jonava	63 M50/47 M / 270	04:11:04	05.57	+1:42:05	0:52:48 / 265	1:52:10 / 243	2:44:13 / 248	3:54:26 / 295
298	319	ZWOLIŃSKI Łukasz	Gdańsk		POIGrupa Biegowa 65	82 M30/78 M / 271	04:11:10	05.57	+1:42:11	0:50:54 / 204	1:50:45 / 209	2:45:55 / 268	3:54:36 / 297
299	436	WENERSKI Wojciech	Lublin		POLubelskie Stowarzyszenie Biegowe	50 M60/13 M / 272	04:11:25	05.57	+1:42:26	0:56:09 / 359	1:59:43 / 358	2:49:07 / 310	3:55:26 / 306
300	152	RICHERT Waldemar	Pruszcz		POITerra Pomorze Team	76 M40/100 M / 273	04:11:30	05.57	+1:42:31	0:49:43 / 171	1:48:30 / 183	2:43:59 / 242	3:54:42 / 298
301	75	OSTROWSKI Przemysław	Kudowa Zdrój		POIKudowscy Miłośnicy Biegania	93 M20/34 M / 274	04:11:58	05.58	+1:42:59	0:48:59 / 150	1:46:04 / 163	2:41:31 / 218	3:55:42 / 307
302	264	SZYMAŃSKI Krzysztof	Gdańsk		POL	77 M40/101 M / 275	04:12:01	05.58	+1:43:02	0:55:14 / 334	1:58:30 / 330	2:48:28 / 298	3:55:45 / 308
303	174	RUDŹKO Wojciech	Wejherowo		POL	68 M50/48 M / 276	04:12:15	05.58	+1:43:17	0:53:49 / 296	1:52:04 / 236	2:44:30 / 254	3:54:14 / 294
304	272	FORMELLA Feliks	Bystra		POL	63 M50/49 M / 277	04:12:17	05.58	+1:43:18	0:52:43 / 255	1:52:05 / 239	2:47:35 / 289	3:55:05 / 302
305	491	MIEDZINSKI Michał	Łódź		POL	75 M40/102 M / 278	04:12:22	05.58	+1:43:23	0:51:04 / 210	1:50:17 / 203	2:42:52 / 229	3:55:51 / 310
306	114	JARONSKA Aneta	Gdańsk		POIIron Woman	90 K20/6 K / 28	04:12:23	05.58	+1:43:24	0:54:04 / 304	1:56:07 / 303	2:47:19 / 284	3:57:06 / 315
307	271	PRZYBYSZEWSKI Kamil	Mława		POIAsw Senshi	96 M20/35 M / 279	04:12:24	05.58	+1:43:25	0:49:01 / 153	1:48:07 / 179	2:43:27 / 236	3:59:27 / 337
308	649	KAMIŃSKI Bartosz	Gdynia		POI@ultravege	93 M20/36 M / 280	04:12:24	05.58	+1:43:25	0:52:16 / 238	1:52:10 / 242	2:44:01 / 243	3:55:05 / 301
309	601	SARWAS Paweł	Malbork		POL	83 M30/79 M / 281	04:12:25	05.58	+1:43:26	0:53:55 / 300	1:54:31 / 279	2:44:08 / 246	3:54:28 / 296
310	334	BAKOŃSKI Jacek	Warszawa		POL	89 M20/37 M / 282	04:12:33	05.59	+1:43:34	0:54:29 / 312	1:55:44 / 297	2:46:40 / 274	3:56:02 / 311
311	277	KUCIŃSKA Monika	Pruszków		POL	88 K30/12 K / 29	04:12:34	05.59	+1:43:36	0:52:46 / 259	1:52:08 / 241	2:43:27 / 237	3:58:59 / 327
312	101	MA Vincent	San Jose		USMarathon Globetrotters	69 M40/103 M / 283	04:12:36	05.59	+1:43:37	0:56:32 / 401	2:02:27 / 407	2:58:08 / 390	3:58:37 / 322
313	623	KRASIŃSKI Bartosz	Gdańsk		POICopernicusteam	87 M30/80 M / 284	04:12:40	05.59	+1:43:42	1:00:06 / 495	2:06:57 / 463	2:59:21 / 408	3:59:02 / 331
314	280	RAZIK Jacek	Herby		POIWKb Meta Lubliniec	68 M50/50 M / 285	04:12:41	05.59	+1:43:43	1:02:13 / 540	2:10:16 / 500	3:02:07 / 428	4:00:06 / 341
315	79	SANDACH Stefan	Gdynia		POIZielona Laguna Team	49 M60/14 M / 286	04:12:44	05.59	+1:43:46	0:52:57 / 275	1:55:26 / 290	2:50:25 / 334	3:58:33 / 321
316	218	RATAJCZAK Dawid	Starogard Gd.		POIStg	81 M30/81 M / 287	04:12:45	05.59	+1:43:46	0:55:14 / 335	1:57:17 / 315	2:47:39 / 290	3:55:09 / 303
317	509	ASZENDORF Filip	Warszawa		POL	83 M30/82 M / 288	04:12:49	05.59	+1:43:50	0:52:41 / 251	1:53:23 / 267	2:45:49 / 264	3:55:22 / 305
318	100	BAGROWSKI Marek	Janowo Dabrowa		POIImk Collegium Medicum Ratownictwo-medyczne Ratuje I Biega	62 M50/51 M / 289	04:12:58	05.59	+1:43:59	0:54:03 / 303	1:56:54 / 311	2:54:01 / 358	3:58:45 / 324
319	1003	LENARD Daniel	Olsztyn		POIOstr#210da Runners	87 M30/83 M / 290	04:13:06	05.59	+1:44:07	1:00:09 / 505	2:06:56 / 460	2:59:24 / 412	3:59:02 / 330
320	591	SOBCZYK Wojciech	Rzeszów		POINie Zrzeszonych	75 M40/104 M / 291	04:13:14	06.00	+1:44:15	0:50:32 / 197	1:52:20 / 252	2:55:40 / 369	3:59:01 / 328
321	177	SOBKOWIAK Ewa	Poznań		POI1958	63 K50/5 K / 30	04:13:32	06.00	+1:44:34	0:57:45 / 439	2:03:58 / 416	2:56:37 / 373	3:58:48 / 326
322	355	GAJDA Jan	Gdynia		POL	85 M30/84 M / 292	04:13:43	06.00	+1:44:44	0:50:35 / 199	1:52:05 / 238	2:47:17 / 283	3:57:25 / 316
323	91	URTNOWSKI Henryk	Gdańsk		POIEurostyl Gdańsk	38 M80/1 M / 293	04:13:57	06.01	+1:44:58	0:57:26 / 434	2:02:15 / 402	2:54:00 / 355	3:56:20 / 313
324	1011	WOJTOWICZ Marcin	Gdynia		POIBbl Bałtyk Gdynia	76 M40/105 M / 294	04:13:58	06.01	+1:45:00	1:00:10 / 508	2:06:57 / 462	2:59:23 / 411	3:59:01 / 329
325	581	SALACH Radosław	Lubsko		POIMocni Na Starcie	72 M40/106 M / 295	04:14:23	06.01	+1:45:24	0:46:14 / 80	1:39:35 / 82	2:37:07 / 168	3:56:14 / 312
326	62	KUJATT Wojciech	Gdynia		POIRun Pro Sport / Kz179	77 M40/107 M / 296	NSZZ/32 04:14:41	06.02	+1:45:42	0:56:25 / 388	1:59:50 / 363	2:52:48 / 349	3:59:16 / 334
327	147	SINGER Marcin	Egierowo		POIKaszubybiegaja.pl	82 M30/85 M / 297	04:14:55	06.02	+1:45:56	0:48:22 / 117	1:45:06 / 148	2:39:03 / 186	3:58:45 / 325

(*)- Czas netto dla pierwszych 50-ciu na mecie / Nettime for first 50 on finish line

Klasyfikacja wg czasów netto (poza 50-cioma pierwszymi na mecie).

Msc Rank	Nr Bib	Nazwisko i imię Name	Miejscowość City	Kraj Nat.	Druż / Klub Team / Club	R-k Klasyfikacje YoBRanks	Czas Time	Tempo m/km	diff Net	Check points			
328	251	BARON Ryszard	Gdańsk		POL	78 M40/108 M / 298	04:14:55	06.02	+1:45:57	0:56:11 / 360	1:59:27 / 345	2:55:01 / 365	4:00:52 / 347
329	476	KOŁOMYJSKI Andrzej	Gdańsk		POL	75 M40/109 M / 299	04:15:04	06.02	+1:46:06	1:00:06 / 494	2:06:50 / 456	2:59:16 / 404	4:00:01 / 340
330	49	KUBOWICZ Zbigniew	Olawa		POLKas	66 M50/52 M / 300	04:15:08	06.02	+1:46:09	0:56:23 / 379	1:59:59 / 377	2:53:52 / 354	3:59:18 / 335
331	291	DUDANIEC Rafał	Gdańsk		POL	81 M30/86 M / 301	04:15:23	06.03	+1:46:24	0:55:19 / 339	1:57:49 / 325	2:49:25 / 321	3:59:22 / 336
332	278	KLEBBA Bartosz	Swarzewo		POLKlub Biegacza Biegam Dla Życia	72 M40/110 M / 302	04:15:24	06.03	+1:46:25	0:49:38 / 168	1:46:47 / 164	2:37:25 / 170	3:54:58 / 300
333	588	REGNARD Xavier	Compiègne		FRA	64 M50/53 M / 303	04:15:38	06.03	+1:46:39	0:55:50 / 347	1:58:31 / 331	2:50:02 / 327	3:59:47 / 338
334	219	RATAJCZAK Grzegorz	Puszczykówko		POIRs Logistics	55 M60/15 M / 304	04:15:38	06.03	+1:46:40	0:52:39 / 249	1:53:55 / 275	2:48:09 / 295	3:58:30 / 320
335	387	KLEWEK Andrzej	Gdańsk		POIZbieracze Złomu	77 M40/111 M / 305	04:15:41	06.03	+1:46:43	0:52:48 / 268	1:54:44 / 280	2:47:02 / 281	3:59:05 / 332
336	1006	SZARLEJ Maksymilian	Gdańsk		POL	95 M20/38 M / 306	04:15:55	06.03	+1:46:56	0:56:26 / 390	1:59:57 / 374	2:49:22 / 319	3:59:07 / 333
337	51	FILA Antoni	Sztum		POZantry Sztum	50 M60/16 M / 307	04:16:07	06.04	+1:47:08	0:59:39 / 470	2:06:21 / 446	2:58:52 / 399	4:00:16 / 344
338	675	KOSTUCH Jan	Chmielno		POL	53 M60/17 M / 308	04:16:09	06.04	+1:47:10	0:51:12 / 215	1:53:04 / 263	2:48:03 / 294	3:58:39 / 323
339	697	LANG Marcin	Gdynia		POLang Team Zabianka	82 M30/87 M / 309	04:16:11	06.04	+1:47:13	0:51:33 / 221	1:50:52 / 210	2:48:29 / 299	4:00:14 / 343
340	678	WOZBANOWICZ Jacek	Straszyn		POIStraszyn Biega	77 M40/112 M / 310	04:16:13	06.04	+1:47:14	0:52:57 / 276	1:52:16 / 249	2:44:12 / 247	3:57:50 / 318
341	621	KRUSZYŃSKI Krzysztof	Świecie		POL	63 M50/54 M / 311	04:16:29	06.04	+1:47:31	1:00:53 / 530	2:05:15 / 428	2:58:46 / 398	4:00:29 / 345
342	261	PIĄTEK Stanisław	Kraków		POLtmbw Kraków	58 M60/18 M / 312 NSZZ/33	04:16:31	06.04	+1:47:32	0:57:53 / 441	2:02:23 / 404	2:55:09 / 366	4:01:21 / 348
343	725	KLEBBA Mariusz	Mrzezino		POL	77 M40/113 M / 313	04:16:49	06.05	+1:47:50	0:52:23 / 240	1:58:38 / 332	2:56:42 / 374	4:02:16 / 352
344	665	KARCZEWSKI Grzegorz	Hel		POLks Błękitni Żeglce	64 M50/55 M / 314	04:16:52	06.05	+1:47:53	0:52:25 / 242	1:58:39 / 333	2:56:43 / 375	4:02:17 / 353
345	92	SASSON Tal	Jerusalem		ISR	80 M30/88 M / 315	04:17:08	06.05	+1:48:09	0:58:04 / 447	2:04:23 / 422	2:57:42 / 385	4:02:08 / 350
346	430	SAMOLEWICZ Janusz	Rzeszów		POISolidarność Rzeszów	55 M60/19 M / 316 NSZZ/34	04:17:23	06.06	+1:48:24	0:56:36 / 406	1:58:54 / 334	2:52:42 / 347	3:59:58 / 339
347	576	BAJOR Robert	Rędziny		POL	74 M40/114 M / 317	04:17:47	06.06	+1:48:48	0:53:19 / 290	1:55:04 / 284	2:49:16 / 315	4:00:13 / 342
348	178	ABROMAITYTE SMAIZE Lina	Vilnius		LTUnzinerija	79 K30/13 K / 31	04:17:54	06.06	+1:48:55	0:56:27 / 395	2:03:34 / 410	2:58:42 / 396	4:02:34 / 357
349	606	KOSTYRA Krzysztof	Warszawa		POBiegusiem.pl / Sggw Runners	68 M50/56 M / 318	04:17:55	06.06	+1:48:56	0:58:10 / 450	2:04:04 / 417	2:58:10 / 392	4:03:13 / 364
350	44	ŚLUSARCZYK Andrzej	Pruszcz		POIPruszcz Biega Show Must Go On	71 M40/115 M / 319	04:18:13	06.07	+1:49:14	0:50:47 / 201	1:49:11 / 192	2:48:51 / 303	4:02:25 / 354
351	408	RZEPECKI Mateusz	Gdańsk		POL	90 M20/39 M / 320	04:18:31	06.07	+1:49:33	0:54:35 / 317	1:56:53 / 310	2:51:03 / 338	4:02:26 / 355
352	308	LAURIKAITYTE Ruta	Kaunas		LTU	90 K20/7 K / 32	04:18:32	06.07	+1:49:34	0:57:54 / 442	2:04:21 / 421	2:59:19 / 407	4:02:49 / 361
353	674	KĄŻMIERCZAK Marian	Wejherowo		POW2.195 Wejherowo	47 M70/3 M / 321	04:18:33	06.07	+1:49:34	0:56:23 / 378	2:00:42 / 392	2:54:34 / 363	4:01:43 / 349
354	48	ĆWIKLIŃSKI Sławomir	Kosakowo		POL	70 M40/116 M / 322	04:18:36	06.07	+1:49:37	1:00:07 / 496	2:03:49 / 413	2:54:07 / 360	4:02:29 / 356
355	124	KURKUS Aleksander	Warszawa		POAdidas Runners Warsaw/dogoń Grodzisk Mazowiecki	71 M40/117 M / 323	04:18:45	06.07	+1:49:46	0:55:27 / 342	1:57:31 / 317	2:52:07 / 346	4:02:08 / 351
356	292	LEWAŃCZYK Małgorzata	Pruszcz		POIPruszcz Biega	81 K30/14 K / 33	04:18:47	06.07	+1:49:48	0:57:39 / 438	2:05:55 / 436	3:01:46 / 426	4:04:52 / 367
357	633	LASZCZYK Nadja	Reda		RUS	83 K30/15 K / 34	04:18:47	06.07	+1:49:48	0:54:32 / 315	1:59:06 / 339	2:55:30 / 368	4:04:24 / 366
358	361	SROKA Zbigniew	Skrzyszów		POL	69 M40/118 M / 324	04:18:57	06.08	+1:49:59	0:56:02 / 350	2:02:26 / 405	2:57:39 / 383	4:03:05 / 363
359	197	GODDON Frederik	Göttingen		GERHelping Hands Kenia Kinder	98 M20/40 M / 325	04:19:10	06.08	+1:50:11	0:55:55 / 349	1:59:05 / 338	2:46:53 / 278	3:58:03 / 319
360	455	WYSOCKA Alicja	Prabuty		POIPies Ich Ganiał	70 K40/8 K / 35	04:19:21	06.08	+1:50:22	0:55:49 / 346	1:58:23 / 328	2:51:06 / 339	4:02:37 / 358
361	302	GRZESZKIEWICZ Andrzej	Gdańsk		POIRunfoefun Gdansk	73 M40/119 M / 326	04:19:26	06.08	+1:50:28	0:59:46 / 475	2:06:39 / 450	2:57:11 / 381	4:02:46 / 359
362	289	LUPIŃSKI Mariusz	Białystok		POISto	63 M50/57 M / 327	04:19:34	06.09	+1:50:36	0:55:05 / 328	1:57:38 / 319	2:51:46 / 343	4:02:47 / 360
363	706	GENDZERSKI Paweł	Godziszewo		POLGps	81 M30/89 M / 328	04:20:01	06.09	+1:51:02	0:55:51 / 348	1:58:59 / 335	2:48:22 / 296	4:05:33 / 373
364	424	SIENIAWSKI Marek	Gdynia		POAlfaco Running Team	82 M30/90 M / 329	04:20:09	06.09	+1:51:10	1:00:10 / 507	2:06:57 / 464	2:59:23 / 410	4:03:04 / 362

(*)- Czas netto dla pierwszych 50-ciu na mecie / Nettime for first 50 on finish line

Klasyfikacja wg czasów netto (poza 50-cioma pierwszymi na mecie).

Msc Rank	Nr Bib	Nazwisko i imię Name	Miejscowość City	Kraj Nat.	Druż / Klub Team / Club	R-k Klasyfikacje YoBRanks	Czas Time	Tempo m/km	diff Net	Check points			
365	599	WOJDAN Mirek	Gdynia		POBoot Camp Polska Gdynia	75 M40/120 M / 330	04:20:14	06.10	+1:51:15	0:56:24 / 382	1:59:57 / 375	2:57:07 / 378	4:05:09 / 368
366	378	KOST Mirosław	Wieliczka		POLJks Gimnazjon Wieliczka	63 M50/58 M / 331	04:20:21	06.10	+1:51:22	1:00:28 / 521	2:08:54 / 484	3:03:59 / 444	4:06:15 / 378
367	156	ZIELIŃSKI Przemysław	Olsztyn		POMWydział Matematyki I Informatyki Uwm/team Jana	76 M40/121 M / 332 NSZZ/35	04:20:21	06.10	+1:51:22	0:54:00 / 301	1:57:42 / 321	2:54:01 / 357	4:03:47 / 365
368	282	KULIGOWSKI Daniel	Piotrków Kujawski		POL	91 M20/41 M / 333	04:21:23	06.11	+1:52:24	0:48:59 / 147	1:44:21 / 131	2:28:03 / 99	4:00:46 / 346
369	484	PACHOLCZAK Filip	Wałcz		POL	95 M20/42 M / 334	04:21:29	06.11	+1:52:30	0:52:46 / 260	1:52:16 / 251	2:49:15 / 314	4:06:16 / 379
370	598	EVANS Jon	Betws Y Coed		GBNorth Wales Road Runners	65 M50/59 M / 335	04:22:03	06.12	+1:53:04	0:56:08 / 358	2:04:49 / 425	2:57:56 / 386	4:08:34 / 394
371	357	WIĘCEK Artur	Bochnia		POSalt Runners Bochnia	77 M40/122 M / 336	04:22:06	06.12	+1:53:07	0:57:15 / 430	2:02:42 / 408	2:57:09 / 379	4:06:58 / 383
372	215	KANTECKI Tomasz	Bolszewo		POBiegam Bo Lubię	78 M40/123 M / 337 NSZZ/36	04:22:26	06.13	+1:53:27	0:56:28 / 397	1:59:50 / 364	2:51:26 / 341	4:05:35 / 374
373	5	FARON Agnieszka	Kraków		PONorafsport Running Team	82 K30/16 K / 36	04:22:27	06.13	+1:53:28	0:52:48 / 264	1:53:03 / 261	2:46:57 / 280	4:05:42 / 375
374	159	KUBIŚ Jarek	Mechelinki		POMwww.r10com.pl	83 M30/91 M / 338	04:22:30	06.13	+1:53:31	1:00:02 / 487	2:07:04 / 470	3:01:10 / 422	4:06:52 / 382
375	307	SUCHOMSKA Beata	Świekatowo		POL	76 K40/9 K / 37	04:22:36	06.13	+1:53:37	0:56:36 / 407	2:01:23 / 397	2:58:15 / 393	4:07:37 / 389
376	30	NOWICKI Michael	Kraków		PONorafsport Running Team	78 M40/124 M / 339	04:22:36	06.13	+1:53:37	0:48:47 / 127	1:46:49 / 166	2:43:43 / 238	4:05:50 / 376
377	752	SZEWCAK Tadeusz	Rumia		POL	55 M60/20 M / 340	04:22:43	06.13	+1:53:44	0:55:22 / 341	1:59:00 / 336	2:54:19 / 362	4:05:22 / 370
378	482	MIKOŁAJCZAK Mieczysław	Września		POINszcz Solidarność Zlk Ostrów Wielkopolski	67 M50/60 M / 341 NSZZ/37	04:22:46	06.13	+1:53:47	0:50:51 / 203	1:55:59 / 300	2:52:46 / 348	4:07:07 / 384
379	45	DĘBSKI Andrzej	Białystok		POL	76 M40/125 M / 342	04:22:53	06.13	+1:53:54	0:56:22 / 374	1:58:22 / 327	2:53:01 / 351	4:05:26 / 371
380	385	SULEJ Leszek	Katowice		POKlub Polska Biega	64 M50/61 M / 343	04:22:54	06.13	+1:53:55	0:51:33 / 220	1:55:10 / 285	2:54:00 / 356	4:07:22 / 385
381	612	POHNKE Władysław	Gdańsk		POBiegam Bo Lubię	46 M70/4 M / 344	04:22:58	06.13	+1:53:59	1:00:10 / 509	2:06:43 / 452	2:59:19 / 406	4:06:14 / 377
382	583	WUJTIUK Piotr	Szczecinek		POBasket Szczecinek	75 M40/126 M / 345	04:23:26	06.14	+1:54:27	0:54:35 / 316	1:57:49 / 324	2:51:49 / 344	4:05:28 / 372
383	534	OKRAJ Georg	Bergisch Gladbach		GERv Refrath	50 M60/21 M / 346	04:23:46	06.15	+1:54:47	1:00:09 / 502	2:06:56 / 459	3:03:09 / 438	4:08:54 / 397
384	414	NIENADOWSKA Beata	Elbląg		POElbląg	68 K50/6 K / 38	04:24:07	06.15	+1:55:08	0:56:50 / 420	2:00:30 / 389	2:58:01 / 387	4:09:55 / 403
385	493	RUDAWSKI Radosław	Elbląg		POL	77 M40/127 M / 347	04:24:07	06.15	+1:55:08	0:56:47 / 416	2:00:27 / 388	2:58:04 / 389	4:08:04 / 391
386	413	ELMINOWSKI Wojciech	Elbląg		POElbląg	62 M50/62 M / 348	04:24:08	06.15	+1:55:09	0:56:48 / 418	2:00:26 / 386	2:58:02 / 388	4:08:04 / 390
387	467	GRZYWACZ Magdalena	Gdańsk		PONiezrzeszona	84 K30/17 K / 39	04:24:13	06.15	+1:55:14	1:00:07 / 498	2:07:30 / 475	3:02:25 / 432	4:07:30 / 387
388	431	CZAPIEWSKI Krzysztof	Warszawa		POL	85 M30/92 M / 349	04:24:31	06.16	+1:55:32	1:00:35 / 525	2:09:10 / 490	3:04:32 / 450	4:09:33 / 401
389	132	ZAWODNIK ANONIMOWY			POL	M30/93 M / 350	04:24:53	06.16	+1:55:54	0:56:42 / 412	1:59:18 / 341	2:54:05 / 359	4:08:10 / 393
390	89	WOJCIECHOWSKI Marcin	Gdańsk		POItalabo	78 M40/128 M / 351	04:24:58	06.16	+1:55:59	0:55:46 / 344	1:59:43 / 357	2:55:19 / 367	4:06:37 / 380
391	368	DRAŻKOWSKI Daniel	Gdańsk		PONiezrzeszony	54 M60/22 M / 352	04:25:06	06.16	+1:56:07	0:56:33 / 403	2:00:01 / 380	2:55:43 / 370	4:07:34 / 388
392	660	CHAJDUKOWSKI Marek	Sopot		PONiezrzeszony	68 M50/63 M / 353	04:25:15	06.17	+1:56:16	1:03:07 / 554	2:10:58 / 502	3:03:42 / 443	4:06:48 / 381
393	650	KUBIC Bogumiła	Krakow		POIImbw Krakow	72 K40/10 K / 40	04:25:25	06.17	+1:56:27	1:00:06 / 493	2:06:56 / 461	3:01:29 / 423	4:08:53 / 396
394	458	SMEETS Georg	Voerde		GERMarathon Dinslaken	70 M40/129 M / 354	04:25:27	06.17	+1:56:28	1:00:32 / 523	2:08:42 / 483	3:04:42 / 452	4:10:53 / 405
395	7	PSZENIAK Artur	Warszawa		POL	89 M20/43 M / 355	04:25:43	06.17	+1:56:45	0:52:51 / 273	2:00:01 / 381	2:56:26 / 372	4:09:50 / 402
396	185	WISEMAN Christopher	San Francisco		USA	86 M30/94 M / 356	04:25:57	06.18	+1:56:58	0:56:20 / 371	1:59:32 / 352	2:53:12 / 352	4:08:41 / 395
397	525	ORZYŁOWSKI Maciej	Gdańsk		POSpecjal Team	79 M30/95 M / 357	04:25:57	06.18	+1:56:59	0:59:56 / 482	2:05:52 / 434	2:59:27 / 414	4:10:54 / 406
398	463	KOWALSKI Robert sebastian	Gdańsk		PONie Maruj Tłenu Gdańskie Autobusy I Tramwaje	75 M40/130 M / 358 NSZZ/38	04:25:59	06.18	+1:57:00	0:59:54 / 480	2:06:06 / 441	2:59:07 / 403	4:11:38 / 410
399	441	MAYSON Paul	Blackburn		GBR	70 M40/131 M / 359	04:26:22	06.18	+1:57:23	0:50:31 / 194	1:55:21 / 288	2:56:13 / 371	4:09:28 / 400
400	36	SIELUTIN Wadim	Legnica		POKb Lew Legnica	56 M60/23 M / 360 NSZZ/39	04:26:31	06.18	+1:57:32	0:56:55 / 422	2:04:19 / 420	3:03:39 / 440	4:12:25 / 417

(*)- Czas netto dla pierwszych 50-ciu na mecie / Nettime for first 50 on finish line

Klasyfikacja wg czasów netto (poza 50-cioma pierwszymi na mecie).

Msc Rank	Nr Bib	Nazwisko i imię Name	Miejscowość City	Kraj Nat.	Druż / Klub Team / Club	R-k Klasyfikacje YoBRanks	Czas Time	Tempo m/km	diff Net	Check points			
401	324	RELUGA Małgorzata	Warszawa		POL	68 K50/7 K / 41	04:26:36	06.19	+1:57:37	0:56:34 / 404	1:59:38 / 356	2:51:14 / 340	4:07:27 / 386
402	438	KLASA Grzegorz	Lipusz		POIStowarzyszenie Kolarz	71 M40/132 M / 361	04:26:48	06.19	+1:57:49	1:00:07 / 499	2:06:58 / 465	2:59:25 / 413	4:09:11 / 398
403	468	MIKA Damian	Racibórz		POIEko-okna Runners	69 M40/133 M / 362	04:26:52	06.19	+1:57:53	0:56:27 / 393	2:03:45 / 412	3:00:18 / 420	4:10:44 / 404
404	95	SIEROCKI Jan	Augustów		POIAp Augustów	59 M50/64 M / 363	04:27:01	06.19	+1:58:02	1:00:17 / 514	2:06:27 / 447	2:58:46 / 397	4:08:09 / 392
405	354	FITAS Paweł	Kraków		POWhirpool Emea	72 M40/134 M / 364	04:27:29	06.20	+1:58:30	0:56:31 / 400	2:04:54 / 426	3:04:17 / 446	4:13:27 / 423
406	749	PISAREK Adam	Rumia		POL	93 M20/44 M / 365	04:27:36	06.20	+1:58:37	0:59:59 / 484	2:06:19 / 445	3:02:07 / 429	4:11:39 / 412
407	747	MATEREK Izabela	Suchedniów		POIAzs Ujk Kielce	95 K20/8 K / 42	04:27:36	06.20	+1:58:37	1:00:02 / 486	2:06:18 / 444	3:02:08 / 430	4:11:41 / 414
408	741	RADZIO Oskar	Reda		POL	90 M20/45 M / 366	04:27:45	06.20	+1:58:46	1:03:50 / 562	2:14:15 / 515	3:09:47 / 476	4:12:38 / 420
409	27	KĘPIŃSKI Sławomir	Elbląg		POISlawo Team	68 M50/65 M / 367	04:28:00	06.21	+1:59:01	0:56:36 / 408	2:00:27 / 387	2:57:04 / 377	4:11:59 / 415
410	522	RYCOMBEL Adam	Wyrazów		POL	77 M40/135 M / 368	04:28:13	06.21	+1:59:14	1:00:10 / 506	2:06:48 / 454	3:00:07 / 418	4:11:32 / 409
411	398	WITKOWSKI Piotr	Augustów		POL	60 M50/66 M / 369	04:28:21	06.21	+1:59:22	1:00:18 / 516	2:09:48 / 496	3:06:14 / 461	4:13:10 / 422
412	125	KEMPIŃSKI Arkadiusz	Gdynia		POIKempes	71 M40/136 M / 370	04:28:31	06.21	+1:59:32	0:52:36 / 248	1:50:56 / 212	2:44:26 / 250	4:05:21 / 369
413	299	KROL Magda	Wroclaw		POL	84 K30/18 K / 43	04:28:36	06.21	+1:59:37	0:59:45 / 474	2:07:01 / 467	3:02:44 / 436	4:11:16 / 407
414	516	ZORZELLA Simona	Mantova		ITA	66 K50/8 K / 44	04:28:44	06.22	+1:59:46	0:56:35 / 405	2:05:55 / 437	3:04:55 / 455	4:12:26 / 418
415	448	BEDNAREK Marta	Boulogne		FRA	85 K30/19 K / 45	04:29:03	06.22	+2:00:04	0:56:27 / 392	2:01:27 / 398	2:56:56 / 376	4:11:39 / 411
416	532	NAPIORKOWSKA Karolina	Kwidzyn		POL	82 K30/20 K / 46	04:29:09	06.22	+2:00:10	0:56:13 / 361	1:59:47 / 360	2:58:19 / 394	4:11:41 / 413
417	513	BRZYKCY Jacek	Toruń		POL	81 M30/96 M / 371	04:29:21	06.23	+2:00:22	0:58:35 / 454	2:06:03 / 439	3:02:05 / 427	4:12:06 / 416
418	673	DRAGAN Zbigniew	Gdańsk		POL	56 M60/24 M / 372	04:29:29	06.23	+2:00:30	0:56:24 / 385	1:59:55 / 371	2:57:11 / 380	4:11:28 / 408
419	1004	MOLL Bartosz	Gdańsk		POL	72 M40/137 M / 373	04:29:38	06.23	+2:00:39	1:03:55 / 566	2:14:30 / 519	3:10:01 / 477	4:13:38 / 426
420	1009	SZWED Paweł	Gdańsk		POIBiegowy Świat	71 M40/138 M / 374	04:29:40	06.23	+2:00:41	1:03:56 / 569	2:14:36 / 524	3:10:01 / 478	4:13:41 / 427
421	168	BARANIECKI Zbigniew	Poznań		POI00 Mpc	58 M60/25 M / 375	04:30:04	06.24	+2:01:06	0:59:25 / 465	2:07:40 / 476	3:04:35 / 451	4:13:08 / 421
422	394	MICHALCZYK Jędrzej	Gdańsk		POISpaceforest	93 M20/46 M / 376	04:30:18	06.24	+2:01:19	1:07:01 / 601	2:23:16 / 581	3:22:38 / 544	4:17:29 / 438
423	577	MUCHA Sebastian	Przasnysz		POL	78 M40/139 M / 377	04:30:18	06.24	+2:01:19	0:58:48 / 458	2:03:40 / 411	2:57:40 / 384	4:12:30 / 419
424	41	BRACCHI Jane-marie	Wakefield		GBRyde Park Harriers	75 K40/11 K / 47	04:30:47	06.25	+2:01:48	0:55:16 / 338	2:00:08 / 383	2:58:33 / 395	4:13:58 / 428
425	381	BAJUR Barbara	Kraków		POIImbw Kraków	83 K30/21 K / 48	04:30:48	06.25	+2:01:49	1:00:11 / 511	2:08:22 / 479	3:05:08 / 458	4:14:38 / 429
426	82	BIELECKI Tadeusz	Rumia		POIŁks Siódemka Rumia	74 M40/140 M / 378	NSZZ/40 04:30:51	06.25	+2:01:53	1:00:09 / 503	2:07:02 / 468	3:03:28 / 439	4:15:49 / 432
427	661	KRAŚNIEWSKI Krzysztof	Braniewo		POL	61 M50/67 M / 379	04:31:00	06.25	+2:02:01	1:00:07 / 500	2:06:55 / 458	2:59:21 / 409	4:09:19 / 399
428	664	BRACZKO Paweł	Przytuly		POL	65 M50/68 M / 380	04:32:11	06.27	+2:03:13	0:55:01 / 324	2:03:57 / 415	3:03:40 / 441	4:16:51 / 436
429	253	GROTTO Antonio	Thiene		ITATeam Italia Road Runners	49 M60/26 M / 381	04:32:12	06.27	+2:03:13	0:56:46 / 414	2:02:06 / 401	3:02:27 / 433	4:13:30 / 425
430	285	FRANCKEVICIUS Auridas	Kaunas		LTU	87 M30/97 M / 382	04:33:02	06.28	+2:04:04	0:59:19 / 463	2:06:55 / 457	3:05:00 / 456	4:15:41 / 431
431	497	MIĄCZYŃSKI Michał	Gdańsk		POISmoki Wawelskie	75 M40/141 M / 383	04:33:26	06.28	+2:04:27	0:56:52 / 421	2:01:14 / 396	3:02:35 / 434	4:16:50 / 435
432	395	NIKOLAJUK Robert	Olsztyn		POL	82 M30/98 M / 384	04:33:39	06.29	+2:04:41	0:59:51 / 478	2:06:41 / 451	3:04:49 / 453	4:18:22 / 443
433	154	SINGER Wiesław	Połączyno		POL	58 M60/27 M / 385	04:33:44	06.29	+2:04:45	0:56:44 / 413	2:02:15 / 403	3:04:23 / 448	4:16:49 / 434
434	204	WOODS Peter	Stowmarket		GBRRelixstowe Rrc	83 M30/99 M / 386	04:33:51	06.29	+2:04:53	0:56:19 / 369	2:00:43 / 393	3:02:10 / 431	4:16:28 / 433
435	688	BRZESKI Krzysztof	Żukowo		POL	76 M40/142 M / 387	04:33:58	06.29	+2:04:59	0:56:29 / 398	2:04:05 / 418	3:02:56 / 437	4:15:40 / 430
436	112	GNIOT Bożena	Bysław		POL	82 K30/22 K / 49	04:34:06	06.29	+2:05:07	1:00:19 / 518	2:09:21 / 491	3:07:33 / 465	4:17:41 / 439
437	126	KOŁTYSZ Roman	Myszków		POIMyszków	81 M30/100 M / 388	04:34:32	06.30	+2:05:33	0:57:00 / 424	2:04:40 / 424	3:05:55 / 460	4:17:43 / 440
438	86	URBAN Witold	Gdynia		POINiezrzeszony	62 M50/69 M / 389	04:34:43	06.30	+2:05:44	0:53:33 / 294	1:56:20 / 306	2:58:55 / 400	4:18:10 / 442

(*)- Czas netto dla pierwszych 50-ciu na mecie / Nettime for first 50 on finish line

Klasyfikacja wg czasów netto (poza 50-cioma pierwszymi na mecie).

Msc Rank	Nr Bib	Nazwisko i imię Name	Miejscowość City	Kraj Nat.	Druż / Klub Team / Club	R-k Klasyfikacje YoBRanks	Czas Time	Tempo m/km	diff Net	Check points			
439	42	PODWYSOCKA Dominika	Pruszcz		POLPruszcz Biega	81 K30/23 K / 50	04:35:03	06.31	+2:06:04	0:57:38 / 437	2:05:54 / 435	3:08:50 / 472	4:21:25 / 457
440	29	BRZOZOWSKI Andrzej	Zamość		POLAdidas Runners Warsaw	54 M60/28 M / 390	04:35:23	06.31	+2:06:25	0:59:07 / 460	2:08:58 / 485	3:08:06 / 469	4:17:55 / 441
441	315	MALISZEWSKI Krzysztof	Gdańsk		POBimet	71 M40/143 M / 391	NSZZ/41 04:36:29	06.33	+2:07:31	1:00:15 / 513	2:08:23 / 480	3:08:53 / 473	4:20:17 / 451
442	3	KAMIŃSKA Zofia	Upiłka		POL	66 K50/9 K / 51	04:36:42	06.33	+2:07:43	0:58:05 / 448	2:05:09 / 427	3:05:08 / 457	4:19:59 / 448
443	263	CHRZANOWSKI Jacek	Ładzice		POL	70 M40/144 M / 392	04:37:09	06.34	+2:08:10	1:00:19 / 519	2:08:40 / 482	3:07:14 / 464	4:20:32 / 454
444	252	WOLFSTAM Danijela	Tibro		SWIEbro	74 K40/12 K / 52	04:37:18	06.34	+2:08:19	0:55:14 / 336	2:03:50 / 414	3:03:42 / 442	4:16:56 / 437
445	446	WOLFSTAM Zdenko	Tibro		SWIEbro	70 M40/145 M / 393	04:37:19	06.34	+2:08:20	0:55:12 / 332	2:00:30 / 390	2:53:29 / 353	4:13:29 / 424
446	570	GRZYBAŁA Andrzej	Łomża		POK r -b `eko` Łomża	53 M60/29 M / 394	04:37:24	06.34	+2:08:26	0:55:12 / 333	2:09:04 / 488	3:10:28 / 482	4:20:42 / 455
447	743	ŻYCIŃSKI Jacek	Warszawa		POL ie Ma	50 M60/30 M / 395	04:38:06	06.35	+2:09:07	0:57:14 / 429	2:02:26 / 406	2:59:37 / 416	4:18:52 / 445
448	60	WASILEWSKI Sławomir	Kolbudy		PO T am Tam Kolbudy	76 M40/146 M / 396	04:38:20	06.35	+2:09:21	0:56:28 / 396	1:59:48 / 361	2:59:01 / 401	4:22:55 / 462
449	578	CHUDY Henryk	Sławno		POK.s Olszewski I Synowie	55 M60/31 M / 397	04:38:30	06.36	+2:09:31	0:46:13 / 76	1:38:49 / 75	2:46:16 / 271	4:19:32 / 446
450	393	ZŁOTOWSKI Piotr	Gdańsk		PO S port-evo	50 M60/32 M / 398	NSZZ/42 04:38:33	06.36	+2:09:34	1:03:54 / 565	2:14:30 / 520	3:10:19 / 481	4:20:27 / 452
451	167	KULGAJUK Michał	Pruszcz		PO S traszyn Biega Pruszcz Biega	84 M30/101 M / 399	04:38:45	06.36	+2:09:47	0:51:06 / 211	1:53:22 / 266	2:59:18 / 405	4:23:11 / 463
452	304	KIELO Krzysztof	Gdańsk		PO R unforfun	74 M40/147 M / 400	04:38:51	06.36	+2:09:53	0:59:38 / 468	2:06:35 / 449	3:04:54 / 454	4:22:27 / 459
453	111	LANGE Katarzyna	Gdańsk		POL ron Woman Trójmiasto	87 K30/24 K / 53	04:39:10	06.36	+2:10:12	1:00:52 / 529	2:11:07 / 503	3:13:07 / 497	4:24:44 / 473
454	10	WALIGÓRA Bożena	Sopot		POL	71 K40/13 K / 54	04:39:20	06.37	+2:10:21	1:08:19 / 621	2:28:00 / 608	3:23:01 / 548	4:25:48 / 478
455	428	ADAMCZYK Sławomir	Rumia		POL	75 M40/148 M / 401	04:39:32	06.37	+2:10:33	1:01:47 / 536	2:10:11 / 499	3:04:20 / 447	4:20:29 / 453
456	170	BAYLEY David	Milton Keynes		GBR00 Marathon Club (uk)	72 M40/149 M / 402	04:39:45	06.37	+2:10:46	0:56:06 / 356	2:04:06 / 419	3:10:35 / 483	4:26:02 / 482
457	694	SITARCZUK Mariusz	Gdańsk		PO U edziemy Do Odciążenia	82 M30/102 M / 403	NSZZ/43 04:39:49	06.37	+2:10:50	1:07:02 / 606	2:23:55 / 594	3:22:33 / 540	4:25:01 / 475
458	758	KIK Andrzej	Gdańsk		POL ie Mamuj Tłenu Sait	47 M70/5 M / 404	04:40:17	06.38	+2:11:18	0:59:54 / 481	2:06:04 / 440	2:59:05 / 402	4:24:15 / 467
459	360	RATAJCZAK Krzysztof	Inowrocław		PO P rzedszkole Słoneczko	74 M40/150 M / 405	NSZZ/44 04:40:24	06.38	+2:11:25	0:54:59 / 323	1:58:26 / 329	3:02:39 / 435	4:22:47 / 461
460	245	JANIK Roman	Kwidzyn		POK w idzyn Biega	53 M60/33 M / 406	04:40:27	06.38	+2:11:29	0:57:19 / 432	2:05:23 / 429	3:05:27 / 459	4:25:23 / 477
461	312	BAKOWSKA Jolanta	Więcbork		PO I kkf Wodnik Więcbork	66 K50/10 K / 55	04:40:37	06.39	+2:11:39	0:59:47 / 476	2:12:14 / 508	3:13:43 / 504	4:25:04 / 476
462	685	DOBRZELECKI Cezary	Gdańsk		PO U aguar	93 M20/47 M / 407	04:40:40	06.39	+2:11:42	0:57:33 / 436	2:04:35 / 423	3:01:45 / 425	4:19:46 / 447
463	165	AASBERG Stig	Huddinge		SWIE Nyland	47 M70/6 M / 408	04:40:49	06.39	+2:11:50	0:58:46 / 455	2:05:44 / 432	3:01:00 / 421	4:20:53 / 456
464	592	LASOTA Irena	Walcz		POL	51 K60/1 K / 56	04:41:02	06.39	+2:12:03	0:58:35 / 453	2:11:23 / 504	3:14:13 / 507	4:24:16 / 468
465	593	LASOTA Mirosław	Walcz		POL	53 M60/34 M / 409	04:41:02	06.39	+2:12:04	0:58:32 / 452	2:14:59 / 534	3:13:39 / 501	4:26:11 / 483
466	287	KUBIAK Marcin	Wrocław		PO B iegamy We Wrocławiu	76 M40/151 M / 410	04:41:08	06.39	+2:12:09	1:03:01 / 552	2:14:33 / 521	3:10:59 / 485	4:25:58 / 480
467	145	WORYNA Tomasz	Bojano		POL	74 M40/152 M / 411	04:41:13	06.39	+2:12:15	0:52:46 / 261	1:55:58 / 299	3:00:14 / 419	4:24:35 / 472
468	133	GRALAK Dawid	Rokity		PO I Gts Czarna Dąbrówka	84 M30/103 M / 412	04:41:26	06.40	+2:12:27	1:03:58 / 571	2:14:34 / 522	3:12:11 / 490	4:23:41 / 464
469	756	KOPIEC Szymon	Mikołów		POL	79 M30/104 M / 413	04:42:01	06.41	+2:13:02	0:56:47 / 415	2:07:08 / 472	3:06:15 / 462	4:22:45 / 460
470	460	WESOŁOWSKI Paweł	Rokitnica		PO I st Runners	88 M30/105 M / 414	04:42:14	06.41	+2:13:15	0:56:40 / 410	2:00:36 / 391	2:54:44 / 364	4:20:04 / 449
471	250	ŻÓŁTKIEWICZ Natalia	Poznań		POK b Maniac Poznań	93 K20/9 K / 57	04:42:17	06.41	+2:13:19	1:08:53 / 624	2:25:48 / 602	3:24:38 / 560	4:28:42 / 491
472	328	SILKIN Piotr	Kretinga		LT U svesios Kariai	41 M70/7 M / 415	04:42:19	06.41	+2:13:20	1:04:05 / 576	2:15:19 / 537	3:15:22 / 514	4:24:49 / 474
473	260	SYLDATK Stanisław	Luzino		POL	60 M50/70 M / 416	04:42:24	06.41	+2:13:26	0:52:40 / 250	1:54:24 / 276	2:54:10 / 361	4:20:10 / 450
474	447	KLEBBA Jakub	Gdańsk		PO B iegamy	86 M30/106 M / 417	04:42:42	06.42	+2:13:43	0:55:15 / 337	1:59:31 / 350	3:04:09 / 445	4:23:57 / 466
475	140	MAJCHRZYK Marta	Chęciny		PO D zikie Bobry / Biegne, Żeby Bartek Mógł Biegać	79 K30/25 K / 58	04:42:48	06.42	+2:13:50	1:00:07 / 497	2:14:40 / 527	3:13:26 / 499	4:27:55 / 487

(*)- Czas netto dla pierwszych 50-ciu na mecie / Nettime for first 50 on finish line

Klasyfikacja wg czasów netto (poza 50-cioma pierwszymi na mecie).

Msc Rank	Nr Bib	Nazwisko i imię Name	Miejscowość City	Kraj Nat.	Druż / Klub Team / Club	R-k Klasyfikacje YoBRanks	Czas Time	Tempo m/km	diff Net	Check points			
476	590	ZBROWSKI Michał	Nowa Wieś		POBiegne, Żeby Bartek Mógł Biegać	82 M30/107 M / 418 NSZZ/45	04:42:49	06.42	+2:13:50	1:00:05 / 490	2:06:49 / 455	3:06:37 / 463	4:23:44 / 465
477	191	GRZESIUK Martyna	Elk			86 K30/26 K / 59	04:43:02	06.42	+2:14:03	1:03:50 / 564	2:14:25 / 516	3:15:11 / 513	4:28:21 / 488
478	728	ENGLERT Paweł	Gdynia		POBiuro Hydrograficzne Marynarki Wojennej	76 M40/153 M / 419	04:43:24	06.42	+2:14:25	0:56:15 / 366	1:59:28 / 346	2:59:29 / 415	4:24:30 / 471
479	14	PARUSIŃSKI Jan	Gdańsk			54 M60/35 M / 420	04:43:27	06.43	+2:14:28	1:05:58 / 588	2:15:34 / 544	3:14:57 / 512	4:25:56 / 479
480	375	INC Peter	Wuppertal			77 M40/154 M / 421	04:43:28	06.43	+2:14:29	1:00:09 / 501	2:07:00 / 466	3:04:32 / 449	4:22:03 / 458
481	255	KACZMARKIEWICZ Zbigniew	Kalisz		POInszcz Solidarność Nestle Kalisz	54 M60/36 M / 422 NSZZ/46	04:43:40	06.43	+2:14:41	1:00:39 / 527	2:09:46 / 495	3:09:36 / 475	4:24:28 / 470
482	502	GRODZIŃSKI Robert	Gdańsk		POIniezzeszony	82 M30/108 M / 423	04:43:48	06.43	+2:14:49	1:03:48 / 561	2:14:25 / 517	3:14:26 / 509	4:27:39 / 485
483	67	CZAPIEWSKA Joanna	Torquay		GBR	74 K40/14 K / 60	04:44:11	06.44	+2:15:12	1:03:03 / 553	2:15:31 / 543	3:16:34 / 517	4:27:51 / 486
484	531	FLISIKOWSKI Bartłomiej	Gdynia			75 M40/155 M / 424	04:44:15	06.44	+2:15:16	1:07:17 / 618	2:22:10 / 569	3:21:59 / 533	4:28:26 / 490
485	470	KACZMAREK Piotr	Gdańsk			74 M40/156 M / 425	04:44:16	06.44	+2:15:17	1:07:18 / 619	2:22:13 / 570	3:22:01 / 534	4:28:25 / 489
486	495	BAKOWSKI Marek	Więcbork			66 M50/71 M / 426	04:44:50	06.45	+2:15:52	0:59:43 / 471	2:12:14 / 507	3:13:42 / 503	4:29:09 / 495
487	419	KUC Małgorzata	Rzeszotary			72 K40/15 K / 61	04:45:01	06.45	+2:16:02	1:00:15 / 512	2:13:21 / 512	3:14:05 / 505	4:28:55 / 492
488	157	PIOTROWSKI Piotr	Lublin		POIfilmic Team	68 M50/72 M / 427	04:45:08	06.45	+2:16:09	1:00:50 / 528	2:11:27 / 505	3:12:31 / 491	4:27:26 / 484
489	356	CHUYKO Olga	Sopot			88 K30/27 K / 62	04:45:43	06.46	+2:16:44	1:07:05 / 613	2:23:19 / 589	3:22:41 / 547	4:30:36 / 509
490	1001	BOGDANOWICZ Beata	Gdańsk		POBiegowy Świat	77 K40/16 K / 63	04:45:48	06.46	+2:16:49	1:07:06 / 614	2:23:18 / 586	3:22:41 / 546	4:30:34 / 507
491	1012	WYRZYKOWSKI Andrzej	Gdańsk		POBiegowyświat.pl	67 M50/73 M / 428	04:45:52	06.46	+2:16:53	1:07:03 / 607	2:23:15 / 579	3:22:37 / 542	4:30:31 / 506
492	702	CHWESIUK Mariusz	Gdynia			82 M30/109 M / 429	04:45:54	06.46	+2:16:55	0:56:13 / 362	2:01:45 / 399	3:07:57 / 468	4:29:24 / 497
493	648	AUGUŚCIAK Szymon	Łęgowo			90 M20/48 M / 430	04:45:58	06.46	+2:16:59	0:57:11 / 427	2:07:21 / 473	3:10:18 / 480	4:31:04 / 512
494	220	OSTROWSKI Mirosław	Przywidz		POIłusaria	67 M50/74 M / 431	04:46:06	06.46	+2:17:08	0:57:55 / 443	2:05:40 / 431	3:07:41 / 466	4:29:12 / 496
495	270	GRUDZIŃSKI Jakub	Gdańsk		POKuba Biega	85 M30/110 M / 432	04:46:12	06.46	+2:17:13	1:01:41 / 534	2:11:41 / 506	3:10:13 / 479	4:29:06 / 494
496	24	ZIELONKA Mariusz	Poznań		POIPiotrkowski Klub Biegowyendorfina	70 M40/157 M / 433	04:46:19	06.47	+2:17:20	1:01:37 / 533	2:15:15 / 536	3:23:26 / 553	4:31:16 / 514
497	751	AJTEL Jarosław	Gdańsk		POIteam Letja	76 M40/158 M / 434	04:46:19	06.47	+2:17:20	0:59:59 / 485	2:09:06 / 489	3:12:46 / 492	4:30:35 / 508
498	323	JURASZCZYK Dominika	Żory		POIbrt/ Night Runners Gliwice	93 K20/10 K / 64	04:46:22	06.47	+2:17:23	0:59:34 / 467	2:12:41 / 509	3:13:07 / 496	4:29:36 / 499
499	192	DAUBENY Alexander	Gdynia			86 M30/111 M / 435	04:46:23	06.47	+2:17:24	0:50:31 / 196	1:53:43 / 272	2:59:46 / 417	4:29:36 / 500
500	25	MROWICKI Grzegorz	Łódź		POLuzaki Na Fantazji Noproblem Runing	82 M30/112 M / 436	04:46:26	06.47	+2:17:28	0:54:27 / 310	2:24:59 / 600	3:22:19 / 536	4:30:43 / 510
501	551	FURTAK Krzysztof	Lubin		POKtoś Musi Być Ostatni	62 M50/75 M / 437 NSZZ/47	04:46:46	06.47	+2:17:47	0:58:09 / 449	2:10:20 / 501	3:12:55 / 494	4:29:48 / 501
502	358	STEMPIN Piotr	Gdańsk			64 M50/76 M / 438	04:46:47	06.47	+2:17:48	0:56:19 / 368	1:59:54 / 368	3:01:33 / 424	4:25:59 / 481
503	710	KORWEK Michał	Olsztyn		POIDirp	72 M40/159 M / 439	04:47:21	06.48	+2:18:22	0:59:14 / 461	2:07:44 / 477	3:10:43 / 484	4:29:34 / 498
504	201	PETRUS Karolina	Katowice			91 K20/11 K / 65	04:47:29	06.48	+2:18:30	1:04:08 / 578	2:20:06 / 560	3:22:05 / 535	4:31:13 / 513
505	164	PARANIAK Jan	Huddinge		SWIteam Skavsaret If	50 M60/37 M / 440	04:48:08	06.49	+2:19:09	0:57:30 / 435	2:09:02 / 487	3:18:57 / 523	4:30:19 / 504
506	330	SBERRO Yohan	Courdimanche		FRA	83 M30/113 M / 441	04:48:09	06.49	+2:19:10	0:43:43 / 45	1:37:25 / 58	2:48:03 / 293	4:18:38 / 444
507	500	SŁOJEWSKI Maciej	Gdańsk			76 M40/160 M / 442	04:48:24	06.50	+2:19:25	0:59:28 / 466	2:07:45 / 478	3:09:16 / 474	4:30:22 / 505
508	216	TRZECIAKOWSKI Marcin	Gdańsk			80 M30/114 M / 443	04:48:53	06.50	+2:19:54	1:03:22 / 557	2:14:36 / 523	3:13:39 / 502	4:29:50 / 502
509	4	KULPIŃSKI Tomasz	Sopot		POIpomlewo Citi	58 M60/38 M / 444	04:49:09	06.51	+2:20:11	1:04:03 / 574	2:14:50 / 530	3:18:57 / 522	4:31:48 / 516
510	336	MICHALSKI Dawid	Warlubie		POKlub Przyjaciół Myski Miki	90 M20/49 M / 445	04:49:23	06.51	+2:20:25	0:59:44 / 472	2:10:05 / 498	3:12:49 / 493	4:30:46 / 511
511	80	MICHALIK Tomasz	Gdańsk		POIplusmops	79 M30/115 M / 446	04:49:46	06.52	+2:20:47	1:02:45 / 546	2:13:19 / 511	3:16:07 / 515	4:32:04 / 517
512	571	BOCZULA Krzysztof	Bielawa		POIolvo Polska	62 M50/77 M / 447 NSZZ/48	04:49:48	06.52	+2:20:49	1:03:17 / 556	2:17:02 / 549	3:21:42 / 531	4:36:07 / 528
513	78	SALITA Lech	Gniezno		POIAltom Gniezno	60 M50/78 M / 448	04:50:28	06.53	+2:21:29	1:09:42 / 629	2:28:47 / 614	3:29:10 / 573	4:34:32 / 525

(*)- Czas netto dla pierwszych 50-ciu na mecie / Nettime for first 50 on finish line

Klasyfikacja wg czasów netto (poza 50-cioma pierwszymi na mecie).

Msc Rank	Nr Bib	Nazwisko i imię Name	Miejscowość City	Kraj Nat.	Druż / Klub Team / Club	R-k Klasyfikacje YoBRanks	Czas Time	Tempo m/km	diff Net	Check points			
514	142	BARTON Darek	Lniska		POL	67 M50/79 M / 449	04:50:31	06.53	+2:21:32	1:04:18 / 579	2:14:53 / 533	3:13:36 / 500	4:31:23 / 515
515	657	RAJKOWSKI Damian	Pogórze		POLKosakowo Runners	91 M20/50 M / 450	04:50:32	06.53	+2:21:33	1:01:59 / 537	2:15:30 / 542	3:21:15 / 528	4:35:56 / 527
516	733	ŻOLNOWSKA Monika	Toruń		POL	84 K30/28 K / 66	04:50:41	06.53	+2:21:43	1:00:11 / 510	2:15:13 / 535	3:18:37 / 521	4:33:52 / 519
517	1	BIANCHESSI Diego	Crema		ITACamisano Running	82 M30/116 M / 451	04:51:03	06.53	+2:22:04	0:54:31 / 313	1:55:35 / 294	2:50:46 / 336	4:29:52 / 503
518	81	SANTA TERESA Jeanette	Nanuet		USA	64 K50/11 K / 67	04:51:12	06.54	+2:22:13	1:07:02 / 604	2:23:08 / 577	3:22:30 / 539	4:35:10 / 526
519	374	ŚWITOŃSKI Grzegorz	Gdynia		POL	74 M40/161 M / 452	04:52:14	06.55	+2:23:15	1:02:12 / 539	2:14:27 / 518	3:16:22 / 516	4:33:44 / 518
520	377	LUBECKA Alicja	Chwaszczyno		POL	74 K40/17 K / 68	04:52:15	06.55	+2:23:16	1:00:05 / 491	2:14:40 / 526	3:19:16 / 524	4:33:54 / 520
521	659	BŁOCH Joanna	Gdańsk		POLSzalony Gdańsk Biega	74 K40/18 K / 69	04:52:35	06.56	+2:23:36	1:04:29 / 581	2:18:34 / 556	3:23:12 / 550	4:38:34 / 539
522	389	KOCIA Mieczysław	Skarżysko		POL	52 M60/39 M / 453	04:53:16	06.57	+2:24:17	0:58:26 / 451	2:09:34 / 494	3:14:18 / 508	4:34:31 / 524
523	449	ROMPCA Dariusz	Luzino		POLGks Kaszubi Luzino	64 M50/80 M / 454	NSZZ/49 04:53:23	06.57	+2:24:24	0:55:02 / 325	1:57:27 / 316	2:58:10 / 391	4:29:02 / 493
524	676	SZEWCZYK Artur	Ciepielów		POLDokąd Tak Ciagle Biegnę?	72 M40/162 M / 455	04:53:56	06.57	+2:24:58	1:04:43 / 583	2:21:08 / 565	3:24:14 / 558	4:36:41 / 530
525	475	OTRĘBSKI Tomasz	Zaborze		POLBorowiec Zaborze	76 M40/163 M / 456	04:54:10	06.58	+2:25:11	1:05:53 / 587	2:22:39 / 573	3:22:37 / 543	4:36:39 / 529
526	295	SZLACHETKA Katarzyna	Berlin		GER00 Marathon Club	84 K30/29 K / 70	04:54:30	06.58	+2:25:31	1:02:17 / 541	2:15:29 / 541	3:22:28 / 537	4:38:30 / 538
527	443	KUKAWKA Paweł	Gdynia		POLSanatorium	84 M30/117 M / 457	04:54:55	06.59	+2:25:57	0:59:48 / 477	2:05:31 / 430	3:11:52 / 488	4:34:02 / 521
528	161	KALINOWSKI Marcin	Gościcino		POL00 Marathon Club	81 M30/118 M / 458	04:55:14	06.59	+2:26:15	0:59:57 / 483	2:07:03 / 469	3:07:49 / 467	4:34:12 / 522
529	562	MOCZYŃSKI Leszek	Bydgoszcz		POLBiegam Dla Bydgoszczy	51 M60/40 M / 459	04:56:30	07.01	+2:27:31	0:57:18 / 431	2:05:48 / 433	3:12:09 / 489	4:37:38 / 533
530	346	KRYSIAK Dariusz	Wrocław		POLnsz "solidarność" Uniwersytetu Ekonomicznego We Wrocławiu	60 M50/81 M / 460	NSZZ/50 04:56:46	07.02	+2:27:47	1:03:00 / 551	2:14:52 / 532	3:19:44 / 525	4:38:36 / 540
531	750	KĄCKI Jarosław	Golubie		POL	76 M40/164 M / 461	04:56:51	07.02	+2:27:52	0:55:12 / 331	2:07:06 / 471	3:14:42 / 511	4:37:28 / 532
532	298	KOZŁOWSKI Rafał	Konin		POL	77 M40/165 M / 462	04:57:01	07.02	+2:28:03	0:56:03 / 352	2:06:12 / 443	3:13:21 / 498	4:37:41 / 534
533	699	ZIELIŃSKI Łukasz	Gdynia		POLPan Z Aparatem	91 M20/51 M / 463	04:57:13	07.02	+2:28:14	0:59:21 / 464	2:14:50 / 531	3:21:35 / 530	4:37:57 / 536
534	43	LEWIŃSKI Jakub	Wejherowo		POL	88 M30/119 M / 464	04:57:14	07.02	+2:28:15	1:00:33 / 524	2:13:45 / 514	3:20:56 / 526	4:40:04 / 543
535	652	SIMIŃSKI Marek	Sochaczew		POL	89 M20/52 M / 465	04:57:20	07.02	+2:28:21	0:56:30 / 399	2:00:23 / 385	3:08:28 / 471	4:38:21 / 537
536	186	WAJER Michał	Bydgoszcz		POL	94 M20/53 M / 466	04:57:22	07.02	+2:28:24	1:00:03 / 489	2:09:55 / 497	3:11:26 / 486	4:40:40 / 544
537	701	ZIELIŃSKI Kacper	Kraków		POLSpaceforest	90 M20/54 M / 467	04:57:23	07.02	+2:28:24	1:07:02 / 605	2:23:18 / 583	3:22:37 / 541	4:37:04 / 531
538	294	MICHAŁSKI Jerzy	Gdynia		POLSpaceforest	74 M40/166 M / 468	04:57:23	07.02	+2:28:24	1:07:00 / 598	2:23:18 / 584	3:23:59 / 556	4:39:56 / 542
539	268	DYNASIŃSKA Nikola	Łubianka		POLKm Truchcik Lubianka	98 K20/12 K / 71	04:57:24	07.02	+2:28:25	1:00:03 / 488	2:09:21 / 492	3:11:27 / 487	4:40:47 / 545
540	669	ARENT Mariusz	Gdańsk		POLBlue Proggess Orunia	78 M40/167 M / 469	04:57:58	07.03	+2:28:59	0:59:52 / 479	2:09:01 / 486	3:14:34 / 510	4:37:46 / 535
541	131	JEDLEWSKI Krzysztof	Lublin		POL	78 M40/168 M / 470	04:58:28	07.04	+2:29:29	1:07:01 / 602	2:23:14 / 578	3:25:29 / 562	4:39:32 / 541
542	172	MANICKI Leszek	Gniezdzewo		POLDlejekaszubskie.pl/osp Gniezdzewo	79 M30/120 M / 471	04:59:18	07.05	+2:30:19	0:58:03 / 446	2:08:26 / 481	3:17:41 / 519	4:42:48 / 551
543	83	SANTA TERESA Jc	Nanuet		USA00 Marathon Club	63 M50/82 M / 472	04:59:28	07.05	+2:30:30	1:09:47 / 630	2:30:23 / 619	3:34:02 / 587	4:44:13 / 556
544	662	SMĘTEK Andrzej	Gdańsk		POLSzalony Gdańsk I Pepe Biega	65 M50/83 M / 473	04:59:29	07.05	+2:30:30	1:04:31 / 582	2:18:32 / 555	3:23:12 / 551	4:42:13 / 548
545	150	SZYMAŃSKI Janusz	Warszawa		POL	49 M60/41 M / 474	04:59:46	07.06	+2:30:48	1:00:20 / 520	2:18:31 / 554	3:23:27 / 554	4:42:15 / 549
546	517	ZEGARŁOWICZ Paweł	Piastów		POL	62 M50/84 M / 475	05:00:42	07.07	+2:31:43	1:03:29 / 559	2:15:52 / 545	3:21:21 / 529	4:41:13 / 546
547	554	JĘDRZEJAK Magdalena	Gdynia		POLBiegamyrazem.pl	78 K40/19 K / 72	05:01:17	07.08	+2:32:18	1:09:05 / 625	2:25:56 / 604	3:26:18 / 564	4:44:08 / 555
548	533	GAC Cezary	Gdańsk		POL	72 M40/169 M / 476	05:01:37	07.08	+2:32:38	1:04:00 / 572	2:14:42 / 528	3:21:44 / 532	4:42:37 / 550
549	110	SZYMAŃSKI Grzegorz	Pruszcz		POLPruszcz Biega	81 M30/121 M / 477	05:01:49	07.09	+2:32:50	1:02:33 / 544	2:16:14 / 546	3:23:21 / 552	4:42:59 / 552
550	316	KUCIŃSKI Łukasz	Elbląg		POL	92 M20/55 M / 478	05:01:56	07.09	+2:32:57	0:57:12 / 428	2:09:26 / 493	3:17:40 / 518	4:43:37 / 554

(*)- Czas netto dla pierwszych 50-ciu na mecie / Nettime for first 50 on finish line

Klasyfikacja wg czasów netto (poza 50-cioma pierwszymi na mecie).

Msc Rank	Nr Bib	Nazwisko i imię Name	Miejscowość City	Kraj Nat.	Druż / Klub Team / Club	R-k Klasyfikacje YoBRanks	Czas Time	Tempo m/km	diff Net	Check points			
551	729	MARCIŃCZAK Zbigniew	Krzepice		POZajączki Biegną	63 M50/85 M / 479	05:02:35	07.10	+2:33:36	1:07:03 / 610	2:23:15 / 580	3:22:39 / 545	4:41:31 / 547
552	373	KRZAK Jerzy	Gdańsk		POIkkf Rozstaje	60 M50/86 M / 480	NSZZ/51 05:03:16	07.11	+2:34:18	0:56:27 / 394	2:06:09 / 442	3:13:01 / 495	4:43:11 / 553
553	296	ZAWODNIK ANONIMOWY			POIScc Berlin Berlin Triathlon	M40/170 M / 481	05:03:40	07.11	+2:34:42	1:06:49 / 594	2:21:08 / 564	3:22:28 / 538	4:44:58 / 557
554	465	CZYŻ Piotr	Gdańsk		PODrużyna Dużej Wagi	66 M50/87 M / 482	05:03:41	07.11	+2:34:42	1:06:11 / 590	2:21:14 / 567	3:26:29 / 565	4:45:01 / 558
555	515	KRYSZEWSKI Tomasz	Goręczyno		POL	80 M30/122 M / 483	05:03:43	07.11	+2:34:44	0:46:13 / 78	1:47:43 / 177	2:47:12 / 282	4:34:28 / 523
556	249	ŚLIWINSKI Sebastian	Gdynia		POISliva	79 M30/123 M / 484	05:04:00	07.12	+2:35:01	1:03:41 / 560	2:23:23 / 590	3:29:25 / 574	4:46:46 / 561
557	345	DUDICH Igor	Sankt-peterburg		RUSilvia	53 M60/42 M / 485	05:04:16	07.12	+2:35:17	1:07:12 / 616	2:23:18 / 587	3:28:58 / 571	4:47:17 / 562
558	47	ZYBAŁA Joanna	Łąkociny		POLks Ogniwo Łąkociny	89 K20/13 K / 73	05:04:35	07.13	+2:35:36	1:02:30 / 542	2:14:48 / 529	3:23:46 / 555	4:46:20 / 559
559	526	STĘPNIOWSKI Wiktor	Gdańsk		POISpecjal Team	85 M30/124 M / 486	05:05:28	07.14	+2:36:29	1:00:39 / 526	2:15:21 / 538	3:24:07 / 557	4:46:44 / 560
560	344	BOGDANOVA Liubov	Sankt-peterburg		RUSilvia	56 K60/2 K / 74	05:06:08	07.15	+2:37:09	1:07:13 / 617	2:23:36 / 591	3:28:57 / 570	4:47:18 / 563
561	626	CHRZĄSTKOWSKI Lucjan	Elbląg		POIEl Aktywni	50 M60/43 M / 487	05:06:25	07.15	+2:37:26	1:06:19 / 591	2:24:44 / 599	3:28:32 / 568	4:48:07 / 564
562	510	SZALKOWSKI Dariusz	Robakowo		POIAds-serwis.pl	67 M50/88 M / 488	05:06:27	07.15	+2:37:28	0:56:58 / 423	2:15:22 / 539	3:25:36 / 563	4:48:25 / 566
563	587	SOBOLEWSKI Antoni	Tczew		POIBiegający Tczew	51 M60/44 M / 489	05:06:36	07.15	+2:37:37	1:02:32 / 543	2:18:04 / 552	3:27:10 / 566	4:49:30 / 568
564	364	SIKORA Artur	Bydgoszcz		POL	71 M40/171 M / 490	NSZZ/52 05:07:00	07.16	+2:38:02	1:07:05 / 612	2:23:18 / 585	3:28:13 / 567	4:48:18 / 565
565	696	KALINOWSKI Zygmunt	Poznań		POIMalta Poznań	45 M70/8 M / 491	05:08:36	07.18	+2:39:37	1:07:00 / 597	2:21:13 / 566	3:25:19 / 561	4:49:12 / 567
566	480	VOICECHOVSKA Ingrida	Vilnius		LTU	73 K40/20 K / 75	05:08:58	07.19	+2:39:59	1:02:54 / 550	2:24:35 / 598	3:34:21 / 588	4:52:31 / 572
567	501	KLAWIKOWSKI Maciej	Sopot		POL	72 M40/172 M / 492	05:10:07	07.20	+2:41:08	1:02:41 / 545	2:22:50 / 575	3:33:17 / 585	4:51:16 / 570
568	183	TORŁOP Przemysław	Gdańsk		POIGrupa Trójmiasto/port Gańsk Soliarność	66 M50/89 M / 493	NSZZ/53 05:10:58	07.22	+2:41:59	1:02:48 / 547	2:19:07 / 558	3:32:18 / 584	4:54:15 / 575
569	190	MAJ Mateusz	Gdynia		POL	87 M30/125 M / 494	05:11:05	07.22	+2:42:06	1:00:30 / 522	2:15:29 / 540	3:30:01 / 576	4:54:23 / 577
570	71	POMPEO Cheri	Woodinville		USAMarathon Globetrotters	52 K60/3 K / 76	05:11:20	07.22	+2:42:21	1:09:33 / 626	2:30:18 / 618	3:33:59 / 586	4:51:10 / 569
571	306	KRUZEL Paweł	Kościelec		POL	68 M50/90 M / 495	05:11:41	07.23	+2:42:42	1:01:47 / 535	2:18:20 / 553	3:24:33 / 559	4:51:25 / 571
572	528	BAK Andrzej	Głogów Młp.		POIkkf Sokół Głogów Młp.	59 M50/91 M / 496	NSZZ/54 05:12:10	07.23	+2:43:11	1:03:56 / 570	2:21:37 / 568	3:32:02 / 583	4:54:18 / 576
573	265	SCHRÖDER Adam	Gdynia		POL	78 M40/173 M / 497	05:14:27	07.27	+2:45:28	1:00:18 / 515	2:19:34 / 559	3:31:00 / 579	4:57:34 / 580
574	703	STYPA Wojciech	Wiecbork		POL	81 M30/126 M / 498	05:15:46	07.29	+2:46:47	1:03:55 / 568	2:13:03 / 510	3:17:52 / 520	4:52:54 / 573
575	107	GWIZDAŁA Marcin	Gdańsk		POIDsp Sierosław	83 M30/127 M / 499	05:15:49	07.29	+2:46:50	1:03:55 / 567	2:28:38 / 612	3:37:55 / 594	4:56:28 / 579
576	141	RATAJCZAK Rajmund	Poznań		POL	62 M50/92 M / 500	05:15:53	07.29	+2:46:54	0:57:23 / 433	2:06:29 / 448	3:08:17 / 470	4:52:56 / 574
577	9	GRABOWSKA Ewa	Dębica		POIEwa	84 K30/30 K / 77	05:16:20	07.29	+2:47:21	1:02:53 / 548	2:22:14 / 571	3:31:27 / 581	4:55:49 / 578
578	369	SEYDAK Sławomir	Więcbork		POL	83 M30/128 M / 501	05:16:49	07.30	+2:47:50	1:03:50 / 563	2:19:05 / 557	3:29:36 / 575	4:59:22 / 582
579	523	GIBAS Sławomir	Elbląg		POL	79 M30/129 M / 502	05:17:12	07.31	+2:48:13	1:03:09 / 555	2:16:41 / 548	3:29:00 / 572	4:57:38 / 581
580	383	ANDERSSON Roger	Sodertälje		SWIEk Stern Goteborg	69 M40/174 M / 503	05:18:44	07.33	+2:49:45	1:08:52 / 623	2:30:25 / 620	3:37:40 / 593	4:59:23 / 583
581	15	SZYMANSKI Mariusz	Gdynia		POISzczelnia Gdynia	55 M60/45 M / 504	05:20:17	07.35	+2:51:19	1:06:04 / 589	2:27:32 / 607	3:39:28 / 600	5:00:58 / 584
582	196	FENGKOHL Katarzyna	Oldenburg		GERelping Hands Kenia Kinder	68 K50/12 K / 78	05:20:52	07.36	+2:51:53	1:04:55 / 584	2:28:12 / 611	3:39:57 / 601	5:01:23 / 585
583	690	POKORNY Edward	Ustka		POIUpot Ustka	48 M70/9 M / 505	05:21:13	07.36	+2:52:14	1:04:05 / 577	2:22:40 / 574	3:34:45 / 589	5:01:45 / 589
584	548	KRIEGER Andrzej	Oświęcim		POL	70 M40/175 M / 506	05:22:42	07.38	+2:53:44	1:04:02 / 573	2:17:10 / 550	3:30:16 / 577	5:01:25 / 586
585	417	PIELACHOWSKA Beata	Warszawa		POImobile Running Team	64 K50/13 K / 79	05:22:44	07.38	+2:53:45	1:06:59 / 596	2:23:55 / 593	3:31:26 / 580	5:01:38 / 587
586	418	PIELACHOWSKI Piotr	Warszawa		POIBoso Ale W Ostrogach	59 M50/93 M / 507	05:22:49	07.39	+2:53:50	1:07:03 / 609	2:23:58 / 595	3:31:27 / 582	5:01:42 / 588
587	73	FILTENBORG Erhard			DEN	39 M70/10 M / 508	05:22:57	07.39	+2:53:58	1:07:11 / 615	2:29:19 / 616	3:40:56 / 604	5:02:52 / 591
588	40	BRACCHI Chris	Wakefield		GBRHyde Park Harriers	63 M50/94 M / 509	05:23:38	07.40	+2:54:40	1:04:21 / 580	2:23:45 / 592	3:37:34 / 592	5:05:12 / 596

(*)- Czas netto dla pierwszych 50-ciu na mecie / Nettime for first 50 on finish line

Klasyfikacja wg czasów netto (poza 50-cioma pierwszymi na mecie).

Msc Rank	Nr Bib	Nazwisko i imię Name	Miejscowość City	Kraj Nat.	Druż / Klub Team / Club	R-k Klasyfikacje YoBRanks	Czas Time	Tempo m/km	diff Net	Check points			
589	237	SITEK Sławomir	Pruszcz		POL	86 M30/130 M / 510	05:23:39	07.40	+2:54:40	0:55:35 / 343	2:06:02 / 438	3:21:15 / 527	5:05:07 / 595
590	541	GUZIKOWSKA Kamila	Olsztyn		POIKlub Wysokogórski W Olsztynie	82 K30/31 K / 80	05:23:42	07.40	+2:54:44	1:02:06 / 538	2:20:08 / 561	3:30:57 / 578	5:03:23 / 592
591	350	REKOWSKI Paweł	Łubiana		POL	95 M20/56 M / 511	05:23:52	07.40	+2:54:53	0:54:45 / 320	2:00:46 / 394	3:28:40 / 569	5:03:47 / 593
592	638	DRAPPELLA Maciej	Gdańsk		POIBiegowy Świat	64 M50/95 M / 512	05:24:46	07.41	+2:55:47	1:04:03 / 575	2:22:17 / 572	3:35:35 / 590	5:01:51 / 590
593	54	WRÓBEL Robert	Wrocław		POIolvo Polska	73 M40/176 M / 513 NSZZ/55	05:25:09	07.42	+2:56:10	1:05:08 / 585	2:27:31 / 606	3:40:40 / 603	5:05:27 / 597
594	640	KIPROWSKI Waldemar	London		GBR	51 M60/46 M / 514	05:25:50	07.43	+2:56:51	1:05:26 / 586	2:23:19 / 588	3:38:58 / 596	5:05:05 / 594
595	367	CHRAPEK Gabriel	Kraków		POL	65 M50/96 M / 515	05:26:19	07.44	+2:57:21	1:00:19 / 517	2:17:42 / 551	3:41:49 / 605	5:06:20 / 598
596	440	STOŁOWSKA Aurelia	Elbląg		POIOrange Polska	62 K50/14 K / 81 NSZZ/56	05:26:55	07.44	+2:57:56	1:06:19 / 592	2:25:54 / 603	3:38:30 / 595	5:09:28 / 603
597	629	BZDĘGA Jan	Częstochowa		POINiezrzeszony	57 M60/47 M / 516	05:27:02	07.45	+2:58:04	1:09:37 / 627	2:29:12 / 615	3:41:57 / 606	5:06:56 / 599
598	483	DAWIDOWSKI Dawid	Sierakowice		POIŁedziemy Do Odcięcia)	83 M30/131 M / 517	05:27:40	07.45	+2:58:41	1:07:01 / 599	2:23:58 / 596	3:39:00 / 597	5:08:27 / 602
599	574	GOLĄBEK Łukasz	Gdańsk		POIŁedziemy Do Odcięcia	84 M30/132 M / 518	05:27:43	07.46	+2:58:44	1:07:01 / 603	2:24:01 / 597	3:39:02 / 598	5:08:26 / 601
600	169	BADE Thomas	Schenefeld		GERamburger Sv	65 M50/97 M / 519	05:28:40	07.47	+2:59:41	1:01:16 / 531	2:25:20 / 601	3:37:18 / 591	5:08:18 / 600
601	605	JANCAK Urszula	Gdańsk		POIGdański Klub Morsów	51 K60/4 K / 82	05:31:03	07.50	+3:02:04	1:10:44 / 633	2:34:24 / 624	3:47:09 / 614	5:10:57 / 605
602	604	JANCAK Andrzej	Gdańsk		POIGdański Klub Morsów	51 M60/48 M / 520	05:31:08	07.50	+3:02:09	1:10:44 / 634	2:34:27 / 625	3:47:14 / 615	5:11:01 / 606
603	625	CZACHOR Łukasz	Bolszewo		POL	88 M30/133 M / 521 NSZZ/57	05:31:25	07.51	+3:02:26	0:58:01 / 445	2:20:51 / 563	3:42:28 / 607	5:10:46 / 604
604	130	EGEDESOE Klaus	Horsens		DEIMarathon Globetrotters	66 M50/98 M / 522	05:33:13	07.53	+3:04:14	1:07:46 / 620	2:32:01 / 623	3:49:30 / 616	5:12:17 / 607
605	209	ONG Gregory	Estavayer-le-lac		SUI	53 M60/49 M / 523	05:33:13	07.53	+3:04:14	1:06:59 / 595	2:26:05 / 605	3:40:02 / 602	5:13:26 / 610
606	445	STARCZEWSKA Milena	Gdynia		POL	88 K30/32 K / 83	05:34:02	07.55	+3:05:04	1:12:07 / 638	2:35:36 / 626	3:46:01 / 611	5:13:02 / 608
607	550	WOJNAROWSKI Piotr	Gdańsk		POL	84 M30/134 M / 524	05:34:05	07.55	+3:05:06	1:12:10 / 639	2:35:37 / 627	3:46:02 / 612	5:13:04 / 609
608	734	ŁUGOWSKI Piotr	Poznań		POIKlas Szpot	58 M60/50 M / 525	05:34:24	07.55	+3:05:25	1:07:04 / 611	2:28:04 / 610	3:43:32 / 608	5:13:44 / 611
609	314	KOZIOŁ Witold	Ostrowiec		POIKgb Ostrowiec Swietokrzyski	59 M50/99 M / 526	05:36:55	07.59	+3:07:56	1:03:23 / 558	2:28:41 / 613	3:45:22 / 609	5:14:19 / 612
610	166	PYLKANEN Matti	Huddinge		SWEamleby Ok	50 M60/51 M / 527	05:37:12	07.59	+3:08:13	1:02:54 / 549	2:28:01 / 609	3:45:41 / 610	5:14:35 / 613
	11	SOŁOCHEWICZ Barbara	New York		USA	70	DNF			1:08:20 / 622		3:23:04 / 549	
	38	BROWN Stephen	Leeds		GBRlyde Park Harriers	66	DNF			1:11:06 / 635			
	85	OLECH Robert	Radunica		POL	78	DNF			0:44:35 / 53	1:32:46 / 41		
	102	ROSALLES Salvador	San Diego		USA	74	DNF			0:58:48 / 457	2:30:10 / 617	3:53:41 / 619	
	162	SUSZEK Krzysztof	Gdańsk		POINie Marnuj Tłenu Gdańskie Autobusy I Tramwaje	59	DNF			1:11:33 / 637	2:38:35 / 628		4:24:17 / 469
	202	SKÓRA Robert	Rzeszów		POL	75	DNF			1:01:29 / 532	2:39:47 / 631		
	212	WIELEC Monika	Łódź		POLuzaki Na Fantazji	80	DNF			1:15:19 / 640	2:50:30 / 633		5:15:38 / 618
	217	SITEK Adam	Cieplewo		POL	75	DNF			0:59:39 / 469	2:23:00 / 576		
	227	KOŁKOWSKI Krzysztof	Gdynia		POIPsg Citron	72	DNF			0:52:29 / 244			
	231	MALINOWSKI Krzysztof	Gdańsk		POIDziki Dzik	89	DNF			0:49:48 / 175	2:14:37 / 525		
	257	JASIONEK Piotr	Gdańsk		POL	88	DNF			0:52:41 / 252	2:16:21 / 547	3:39:16 / 599	5:15:47 / 619
	274	KUSIŃSKI Tomasz	Gdynia		POL	81	DNF			0:52:00 / 233	1:56:02 / 301		
	300	KANT Przemysław	Gdynia		POISpaceforest	86	DNF			1:07:01 / 600	2:23:17 / 582		
	321	CZEPUKOJCZ Grzegorz	Gdańsk		POL	55	DNF			0:56:24 / 381			
	322	GROCHOCKI Wojciech	Poznań		POIKb Malta Poznań	36	DNF			1:11:20 / 636	2:51:05 / 634		5:15:32 / 617

























(*)- Czas netto dla pierwszych 50-ciu na mecie / Nettime for first 50 on finish line

Klasyfikacja wg czasów netto (poza 50-cioma pierwszymi na mecie).

Msc Rank	Nr Bib	Nazwisko i imię Name	Miejscowość City	Kraj Nat.	Druż / Klub Team / Club	R-k Klasyfikacje YoBRanks	Czas Time	Tempo m/km	diff Net	Check points
	325	WITKIEWICZ Eryk	Białogard		POKb10 Białogard	76	DNF			0:43:00 / 33 1:31:15 / 31
	437	CARRERA Juan	Gdynia		POMWesta - M2k Services	79	DNF			0:58:47 / 456 2:07:22 / 474 3:14:07 / 506 5:15:54 / 620
	444	PILSKI Andrzej	Frombork		POBarefoot Runners Society Uk	49	DNF			1:00:06 / 492
	544	HINC Paweł	Gdynia		POIPkm Gdynia	58	DNF			0:47:13 / 93 1:44:12 / 120 2:44:28 / 252 5:16:00 / 621
	553	ANGIELCZYK Adam	Gdańsk		POIGdańsk Południe Na Start	88	DNF			1:00:09 / 504 2:13:41 / 513
	565	SUMISŁAWSKI Edmund	Gdańsk		POL	49	DNF			1:07:03 / 608 2:30:26 / 621 3:52:33 / 617 5:15:15 / 614
	582	ZIRKOWITZ Hans-walter	Düsseldorf		GERumuckl Runners Düsseldorf	53	DNF			1:09:41 / 628 2:39:30 / 630 3:38:41 / 177
	616	METLERSKI Tadeusz	Kozienice		POIAres 1111	53	DNF			
	635	WESOŁOWSKI Tadeusz	Gdynia		POL	55	DNF			1:06:32 / 593 2:31:17 / 622 3:46:53 / 613
	666	KASIEŃSKA Ewa katarzyna	Poznań		POMWkb Meta Lubliniec	48	DNF			1:10:39 / 632 2:38:43 / 629 3:53:02 / 618 5:15:20 / 616
	670	GLOGOWSKI Adam	Gdynia		POIUks Ekonomik- Maratończyk Lębork	93	DNF			0:35:53 / 1 1:14:49 / 1
	723	SIÓŁKOWSKI Wiesław	Elbląg		POIStrażak Emeryt	55	DNF			0:51:16 / 216 1:51:28 / 223
	730	SZAJKOWSKI Bartek	Tczew		POIAtp Adhesive Systems Team Poland	83	DNF			0:48:58 / 143 1:44:19 / 124 2:28:00 / 94 3:20:40 / 90
	732	UTRAJCZAK Daniel	Poznań		POISolidarność Wielkopolska	77	DNF			1:10:14 / 631 2:41:21 / 632 3:53:47 / 620 5:15:19 / 615
	740	PRUSAŁOWICZ Michał	Płock		POL	98	DNF			
	754	RUPIŃSKI Wiesław	Gdańsk		POL	47	DNF			0:58:57 / 459 2:20:17 / 562
	755	WOJKIEWICZ Mariusz	Gdańsk		POIDecathlon Przymorze	89	DNF			0:56:24 / 384
	757	BUSCHKO Hans-dieter	Berlin		GER	49	DNF			
	8	ŁOWIEC Grzegorz	Gdańsk		POBogactwo	88	DNS			
	50	TURUKIN Ruslan	Kaliningrad		RUS	67	DNS			
	56	PROKOPIUK Krzysztof	Gdynia		POINszz Solidarność Pewik Gdynia Sp. Z O.o.	74	DNS			
	76	ZGOLINSKI Marcin	Września		POL	80	DNS			
	93	RYBARCZYK Jacek	Gdańsk		POIGrupa Biegowa Głc	68	DNS			
	94	DOMBRZALSKI Bartosz	Gdańsk		POMWlasna Strzecha	78	DNS			
	137	ZIMNY Jakub	Gdańsk		POL	97	DNS			
	163	BERTILSSON PARANIAK Barbro	Huddinge		SWIEeam Skavsaret If	56	DNS			
	193	LIPIŃSKA Anna	Kwidzyn		POIAntylopy Catani	98	DNS			
	223	KAPANEN Mikko	Turku		FIN	65	DNS			
	246	BUNIEK Mateusz	Braniewo		POKartofelki	93	DNS			
	247	RUSZNICA Klaudia	Frombork		POKartofelki	93	DNS			
	254	ORDOWSKI Krzysztof	Radom		POIDważni.pl	73	DNS			
	256	MATUSZAK Krzysztof	Gdańsk		POIAmator	82	DNS			
	258	ZAWODNIK ANONIMOWY			POL		DNS			
	273	WARMBIER Marcin	Gdynia		POL	79	DNS			
	281	KARPOWICZ Paweł	Gdynia		POIPwc Fcu Run Team	89	DNS			
	311	REJNO Łukasz	Gdańsk		POL	80	DNS			
	335	ŁUKASZEWSKI Tomasz	Sopot		POL	76	DNS			
	341	SOKOŁOWSKI Mirosław	Gdańsk		POL	66	DNS			

(*)- Czas netto dla pierwszych 50-ciu na mecie / Nettime for first 50 on finish line

Klasyfikacja wg czasów netto (poza 50-cioma pierwszymi na mecie).

Msc Rank	Nr Bib	Nazwisko i imię Name	Miejscowość City	Kraj Nat.	Druż / Klub Team / Club	R-k Klasyfikacje YoBRanks	Czas Time	Tempo m/km	diff Net	Check points
	349	MERCHEL Łukasz	Gdańsk	 POL		80	DNS			
	351	PARCHOMIUK Marlena	Biała Podlaska	 POL		89	DNS			
	359	BÓJCZUK Andrzej	Juszkowo	 POL	Może 3?	70	DNS			
	363	RUDZIŃSKI Radosław	Białogard	 POL	ITryglaw Tychowo	80	DNS			
	382	NOWOSIELSKI Roman	Gdynia	 POL		57	DNS			
	401	KOSIBÓR Krzysztof	Bielsko-biała	 POL	Lotos Running Team	70	DNS			
	427	PETELSKI Paweł	Gdańsk	 POL	Cross Warszawa	56	DNS			
	451	DYŚ Marcin	Kobierzyce	 POL		85	DNS			
	452	WIECZORKOWSKI Adam	Gdańsk	 POL		94	DNS			
	464	SADEK Jarosław	Piła	 POL	Kb Maniac Poznań	66	DNS			
	472	LEBIODA Sebastian	Wicko	 POL	Ks Ekoludek Gm. Wicko	87	DNS			
	481	VOICECHOVSKI Patrik	Vilnius	 LTU		99	DNS			
	496	PSZCZOŁA Ireneusz	Lublin	 POL	Lublin Biega	81	DNS			
	560	SETA Dariusz	Gdańsk	 POL		80	DNS			
	572	LOPRIORE Domenico	Carmignano	 ITA		71	DNS			
	575	PAWŁOWSKI Marek	Gdańsk	 POL		73	DNS			
	609	FITZPATRICK Damien	New York	 USA		69	DNS			
	615	SZCZĘCH Zdzisław	Kolbudy	 POL	Emeryt	52	DNS			
	618	CICHOŃ Maciej	Reda	 POL	2.195 Wejherowo	72	DNS			
	631	UNGER Krzysztof	Gdańsk	 POL	Baltic Sun	74	DNS			
	632	ORESZEKE Jan	Karwia	 POL	p Psp Wejherowo/brw	85	DNS			
	724	ZADORA Andrzej	Gdynia	 POL	Polska Morsy Gdynia	68	DNS			
	748	PANASIUK Edward	Gdynia	 POL		56	DNS			
	760	KIRCHEREJ Peter		 GER		49	DNS			

Zgłoszonych:	874	Odebrało nr.:	680	Wystartowało:	645	Ukończyło:	610
--------------	-----	---------------	-----	---------------	-----	------------	-----

(*)- Czas netto dla pierwszych 50-ciu na mecie / Nettime for first 50 on finish line