

XXII Maraton Solidarności

WYNIKI ZAWODÓW / RESULTS LIST

Maraton 42,195 km

Organizator: Stowarzyszenie Maratonu „Solidarność”

Data: 15 sierpnia 2016 r.

Miejsce: Gdańsk

Dystans: 42,195 km

Klasyfikacja wg czasów netto (poza 50-cioma pierwszymi na mecie).

Msc Rank	Nr Bib	Nazwisko i imię Name	Miejscowość City	Kraj Nat.	Druż / Klub Team / Club	R-k YoB	Klasyfikacje Ranks	Czas Time	Strata	Tempo m/km	diff Net	Check points			
												10 km	21,097 km	30 km	40 km
1	2	BIWOT Wycliffe kipkorir	Eldoret		KEN Benedek-team	8	M/1	02:18:49	00:00:00,00	03.17	+0:00:00	0:32:23 / 1	1:08:05 / 2	1:37:49 / 1	2:12:13 / 2
2	1	MWANGI Joel maina	Eldoret		KEN Benedek-team	8	M/2	02:20:52	00:02:02,16	03.20	+0:02:02	0:32:26 / 2	1:08:05 / 1	1:37:50 / 2	2:11:41 / 1
3	683	ZABLOCKI Christopher	Lublin		POL -	8	M/3	02:21:38	00:02:48,51	03.21	+0:02:48	0:32:28 / 3	1:08:06 / 3	1:37:58 / 3	2:12:25 / 3
4	14	UKRAINETS Sergij	Rivne		UKR Mk Luchesk-Ikb Rudnik	9	M/4	02:29:42	00:10:52,62	03.32	+0:10:52	0:32:41 / 4	1:10:48 / 5	1:43:26 / 5	2:20:30 / 4
5	3	KAMAU Wilson wambugu	Eldoret		KEN Benedek-team	8	M/5	02:31:29	00:12:39,47	03.35	+0:12:39	0:33:00 / 6	1:10:17 / 4	1:41:15 / 4	2:21:22 / 5
6	16	PIDDUBNUY Artem	Kiew		UKR Mk Luchesk-Ikb Rudnik	9	M/6	02:34:08	00:15:18,49	03.39	+0:15:18	0:32:43 / 5	1:10:48 / 6	1:43:45 / 6	2:23:57 / 6
7	739	GRONOSTAJ Grzegorz	Wroclaw		POL Opera Software	7	M/7	02:34:59	00:16:09,52	03.40	+0:16:09	0:35:06 / 10	1:15:08 / 9	1:47:35 / 7	2:24:54 / 7
8	749	RYNKOWSKI Bartosz	Nowy Dwór		POL -	8	M/8	02:38:18	00:19:28,65	03.45	+0:19:28	0:34:36 / 9	1:14:36 / 8	1:48:41 / 9	2:27:57 / 8
9	86	SALA Mateusz	Kielce		POL Biegne, Żeby Bartek Mógł Biegać	8	M/9	02:40:41	00:21:51,34	03.48	+0:21:51	0:36:40 / 12	1:18:50 / 10	1:53:13 / 10	2:31:03 / 9
10	15	STEPANENKO Pawel	Kowel		UKR Mk Luchesk-Ikb Rudnik	9	M/10	02:42:47	00:23:57,39	03.51	+0:23:57	0:33:43 / 8	1:14:02 / 7	1:48:23 / 8	2:33:13 / 10
11	738	RINGAS Mads	Oslo		NOR -	9	M/11	02:49:46	00:30:56,59	04.01	+0:30:56	0:37:37 / 13	1:21:17 / 11	1:57:18 / 11	2:38:54 / 11
12	348	KOSIECKI Maciej	Kościerzyna		POL Nszcz Solidarność Kościerzyna	8	M/12	02:51:28	00:32:38,82	04.03	+0:32:38	0:38:18 / 14	1:22:00 / 12	1:58:44 / 12	2:41:04 / 12
13	377	CECHMANN Andrzej	Gdańsk		POL Urząd Morski W Gdyni	6	M/13	02:52:05	00:33:15,68	04.04	+0:33:15	0:39:46 / 19	1:24:35 / 15	2:00:56 / 14	2:42:09 / 13
14	633	BUCZYŃSKI Arkadiusz	Bolesław		POL Nszcz Solodarność Zgh Bolesław	7	M/14	02:52:51	00:34:01,37	04.05	+0:34:01	0:40:26 / 23	1:24:35 / 16	2:00:55 / 13	2:42:13 / 14
15	688	BARCIKOWSKI Krzysztof	Malbork		POL Grupa Malbork	6	M/15	02:53:24	00:34:34,73	04.06	+0:34:34	0:39:54 / 21	1:25:53 / 19	2:03:00 / 17	2:43:36 / 15
16	182	SZCZEŚNIAK Piotr	Niemcz		POL Dks Szczesniak	8	M/16	02:54:03	00:35:13,23	04.07	+0:35:13	0:42:16 / 35	1:29:12 / 24	2:05:41 / 22	2:45:47 / 18
17	4	MATEBO Ruth chemisto	Eldoret		KEN Benedek-team	8	K/1	02:54:34	00:35:44,84	04.08	+0:35:44	0:42:15 / 33	1:28:58 / 22	2:05:12 / 20	2:44:53 / 17
18	239	KURIATA Robert	Złotoryja		POL Złotoryja	6	M/17	02:55:24	00:36:34,93	04.09	+0:36:34	0:39:46 / 20	1:25:07 / 17	2:02:45 / 16	2:44:26 / 16
19	185	JEZERSKI Grzegorz	Koziegłowy		POL Nszcz Solidarnosc Wielkopolska	6	M/18	02:59:57	00:41:07,89	04.15	+0:41:07	0:39:46 / 18	1:24:35 / 14	2:01:15 / 15	2:47:17 / 19
20	411	ACTINS Janis	Riga		LAT Vsk Noskrien/lsc	7	M/19	03:01:49	00:42:59,70	04.18	+0:42:59	0:40:02 / 22	1:25:38 / 18	2:05:06 / 19	2:50:25 / 20
21	414	GORCZYCKI Grzegorz	Gdańsk		POL Om Nszcz Solidarność W Skok F.stefczyka	7	M/20	03:02:23	00:43:33,50	04.19	+0:43:33	0:39:40 / 17	1:26:02 / 20	2:05:35 / 21	2:50:51 / 21
22	646	KOKOCIŃSKI Dariusz	Gdańsk		POL Akademia Biegania Gdańsk	7	M/21	03:04:26	00:45:36,61	04.22	+0:45:36	0:42:17 / 37	1:29:33 / 26	2:08:03 / 23	2:53:05 / 22
23	648	GAJEWSKI Rafał	Gdańsk		POL Dobromiejski Klub Biegacza `odcisk`	9	M/22	03:06:08	00:47:18,09	04.24	+0:47:18	0:44:20 / 62	1:33:57 / 49	2:12:54 / 33	2:55:10 / 23
24	146	KUBARA Kacper	Bojano		POL Mmks Gdańsk	9	M/23	03:06:20	00:47:30,11	04.24	+0:47:30	0:42:16 / 34	1:28:58 / 23	2:08:57 / 24	2:55:11 / 24
25	94	ŻYWIŃSKI Janusz	Szczecin		POL Kb Pionier Szczecin	6	M/24	03:06:38	00:47:49,05	04.25	+0:47:49	0:41:15 / 24	1:29:59 / 27	2:10:32 / 27	2:55:45 / 25
26	315	MAKA Sławomir	Ostrołęka		POL Biuro Rachunkowe Wiesława Grala-mąka	6	M/25	03:08:09	00:49:19,32	04.27	+0:49:19	0:43:08 / 50	1:31:28 / 35	2:11:29 / 29	2:56:47 / 26
27	5	CSÖNGE Helén	Eldoret		HUN Benedek-team	7	K/2	03:09:10	00:50:20,12	04.28	+0:50:20	0:42:16 / 36	1:30:28 / 30	2:11:48 / 31	2:57:38 / 27

(*)- Czas netto dla pierwszych 50-ciu na mecie / Nettime for first 50 on finish line

Klasyfikacja wg czasów netto (poza 50-cioma pierwszymi na mecie).

Msc Rank	Nr Bib	Nazwisko i imię Name	Miejscowość City	Kraj Nat.	Druż / Klub Team / Club	R-k Klasyfikacje YoBRanks	Czas Time	Strata	Tempo m/km	diff Net	Check points		
28	557	PAVELKO Andrii	Kharkiv		UKR Ice Mat Team	85M30/7 M / 26	03:09:15	00:50:25,46	04.29 +0:50:25	0:38:25 / 15	1:26:45 / 21	2:10:09 / 25	2:58:57 / 28
29	143	MISAN Filip	Puszczykowo		POL	87M20/10 M / 27	03:09:25	00:50:35,62	04.28 +0:50:35	0:43:45 / 53	1:33:26 / 44	2:15:34 / 44	2:59:14 / 29
30	88	KOWALSKI Kazimierz	Starogard Gdański		POL Niezrzeszony	50M50/5 M / 28	03:12:26	00:53:36,68	04.32 +0:53:36	0:42:42 / 42	1:32:44 / 40	2:13:24 / 35	3:00:36 / 32
31	433	BROM Vincent	Gdynia		NED Parkrun Gdynia	77M30/8 M / 29	03:12:39	00:53:49,65	04.33 +0:53:49	0:42:02 / 27	1:30:24 / 29	2:11:10 / 28	3:00:11 / 31
32	485	STELMASIK Piotr	Gdynia		POL	87M20/11 M / 30	03:12:45	00:53:55,13	04.33 +0:53:55	0:42:39 / 40	1:31:27 / 34	2:11:45 / 30	3:00:39 / 33
33	437	MIKOŁAJEK Małgorzata	Wrocław		POL Pro-run Wrocław	86M30/1 K / 3	03:12:50	00:54:00,90	04.34 +0:54:00	0:44:21 / 63	1:34:22 / 53	2:15:47 / 46	3:01:47 / 35
34	637	POLCYN Czesław	Czarnków		POL	76M40/7 M / 31	03:12:55	00:54:05,74	04.34 +0:54:05	0:44:38 / 68	1:33:58 / 50	2:13:56 / 37	3:00:40 / 34
35	31	SELKE Radosław	Milanówek		POL Mort!	85M30/9 M / 32	Soli/7 03:13:06	00:54:16,91	04.34 +0:54:16	0:39:29 / 16	1:24:35 / 13	2:03:26 / 18	3:00:00 / 30
36	130	PODSIADŁO Adam	Kraków		POL	81M30/10 M / 33	03:13:36	00:54:46,62	04.35 +0:54:46	0:42:17 / 38	1:31:07 / 32	2:13:11 / 34	3:01:49 / 36
37	599	BRZOZOWSKA Monika	Krzepice		POL Nszz Solidarnosc Wielkopolska	84M30/2 K / 4	Soli/8 03:13:44	00:54:54,48	04.35 +0:54:54	0:43:59 / 57	1:33:49 / 48	2:15:05 / 42	3:02:15 / 37
38	487	TUWALSKA Małgorzata	Gdańsk		POL Lks Zantry Sztum	79M30/3 K / 5	03:14:02	00:55:12,29	04.35 +0:55:12	0:44:47 / 72	1:35:47 / 60	2:17:21 / 49	3:02:53 / 39
39	83	ABUCEWICZ Waldemar	Władysławowo		POL Mks Władysławowo	50M50/6 M / 34	03:15:30	00:56:41,05	04.37 +0:56:41	0:46:09 / 87	1:37:52 / 75	2:19:16 / 60	3:04:28 / 43
40	764	MYRCIK Rafał	Pruszcz Gdański		POL	76M40/8 M / 35	03:15:36	00:56:46,33	04.37 +0:56:46	0:45:21 / 79	1:36:44 / 63	2:18:23 / 55	3:04:23 / 41
41	354	CHUDY Henryk	Ślawno		POL K.s Olszewski i Synowie	55M60/1 M / 36	03:15:54	00:57:04,11	04.38 +0:57:04	0:41:29 / 25	1:30:52 / 31	2:12:46 / 32	3:02:49 / 38
42	376	CICHONCZUK Antoni	Gdynia		POL Akademia Marynarki Wojennej	49M60/2 M / 37	03:16:12	00:57:22,91	04.38 +0:57:22	0:42:32 / 39	1:34:08 / 51	2:17:07 / 48	3:04:29 / 44
43	647	SCHULTHEIS Christian	Biberach		GER Dash Researcheries	82M30/11 M / 38	03:16:39	00:57:49,41	04.38 +0:57:49	0:47:50 / 112	1:39:19 / 85	2:18:39 / 58	3:04:18 / 40
44	600	ŁUKASZEWICZ Józef	Rumia		POL	58M50/7 M / 39	03:17:32	00:58:42,21	04.40 +0:58:42	0:43:02 / 47	1:33:11 / 42	2:14:32 / 39	3:04:25 / 42
45	74	OSIŃSKI Rafał	Gdańsk		POL	89M20/12 M / 40	03:17:43	00:58:53,46	04.41 +0:58:53	0:45:29 / 82	1:37:06 / 67	2:18:20 / 53	3:05:31 / 46
46	705	KEPKA Grzegorz	Wejherowo		POL Majateam	89M20/13 M / 41	03:17:58	00:59:08,65	04.41 +0:59:08	0:43:55 / 56	1:33:38 / 45	2:14:36 / 40	3:05:15 / 45
47	703	BORSKI Adam	Wejherowo		POL 42.195 Wejherowo	73M40/9 M / 42	03:18:28	00:59:38,52	04.42 +0:59:38	0:46:15 / 88	1:37:27 / 70	2:18:30 / 56	3:06:44 / 49
48	651	POŁOŃSKI Andrzej	Radom		POL Biegiem Radom !	66M50/8 M / 43	03:19:09	01:00:19,99	04.43 +1:00:19	0:42:13 / 32	1:31:45 / 36	2:15:11 / 43	3:06:58 / 50
49	607	JESIOŁOWSKI Michał	Krakow		POL	84M30/12 M / 44	03:19:25	01:00:35,94	04.43 +1:00:35	0:44:05 / 59	1:33:47 / 47	2:13:55 / 36	3:06:17 / 48
50	84	KRÓL Krzysztof	Chojnice		POL	65M50/9 M / 45	03:19:40	01:00:50,83	04.43 +1:00:50	0:43:06 / 48	1:32:38 / 38	2:14:55 / 41	3:06:04 / 47
51	556	TUWALSKA Elżbieta	Gdańsk		POL Lks Zantry Sztum	79M30/4 K / 6	03:20:01	01:01:11,64	04.44 +1:01:11	0:44:43 / 69	1:35:44 / 59	2:18:31 / 57	3:08:11 / 51
52	244	GOŁĘBIEWSKI Piotr	Straszyn		POL	75M40/10 M / 46	03:21:03	01:02:13,36	04.45 +1:02:13	0:48:06 / 116	1:41:40 / 100	2:24:21 / 83	3:10:45 / 60
53	678	MATUSIAK Bartłomiej	Reda		POL Jedyńka Reda	72M40/11 M / 47	Soli/9 03:21:20	01:02:30,12	04.46 +1:02:30	0:42:03 / 30	1:30:21 / 28	2:14:20 / 38	3:08:54 / 54
54	720	GAJEWSKI Grzegorz	Gdańsk		POL Pomorze Biega i Pomaga	82M30/13 M / 48	03:21:31	01:02:41,41	04.46 +1:02:41	0:44:45 / 71	1:37:00 / 64	2:19:15 / 59	3:10:23 / 58
55	570	SEKRETARCZYK Tadeusz	Pszczółki		POL	63M50/10 M / 49	03:21:31	01:02:41,78	04.46 +1:02:41	0:44:35 / 67	1:36:38 / 61	2:20:30 / 67	3:09:35 / 56
56	439	SZCZYKUTOWICZ Tomasz	Gdańsk		POL	89M20/14 M / 50	03:22:13	01:03:23,64	04.47 +1:03:23	0:43:07 / 49	1:33:45 / 46	2:17:46 / 51	3:09:28 / 55
57	448	POLEJ Jiří	Hronov		CZE Hronov	77M40/12 M / 51	03:22:23	01:03:33,96	04.47 +1:03:33	0:41:44 / 26	1:29:23 / 25	2:10:22 / 26	3:08:49 / 53
58	757	KOLASZT Michał	Ilża		POL Ilża Pędzi	81M30/14 M / 52	03:22:32	01:03:43,02	04.48 +1:03:43	0:46:44 / 97	1:39:20 / 87	2:22:14 / 73	3:10:37 / 59
59	719	CYTAWA Grzegorz	Gdańsk		POL Th Goldwell	88M20/15 M / 53	03:22:46	01:03:56,30	04.48 +1:03:56	0:47:30 / 107	1:39:20 / 86	2:20:14 / 63	3:10:08 / 57
60	715	KLEBBA Mariusz	Mrzezino		POL	77M30/15 M / 54	03:23:08	01:04:18,76	04.48 +1:04:18	0:46:08 / 86	1:38:56 / 81	2:21:57 / 71	3:11:02 / 61
61	63	ŚLAWIAK Wojciech	Sulęcín		POL	67M40/13 M / 55	03:23:26	01:04:36,69	04.49 +1:04:36	0:45:35 / 83	1:38:29 / 79	2:22:31 / 76	3:11:19 / 63
62	360	KLAMAN Marcin	Gdynia		POL Parkrun Gdynia	78M30/16 M / 56	03:23:48	01:04:58,66	04.49 +1:04:58	0:44:34 / 66	1:36:42 / 62	2:21:10 / 69	3:11:46 / 65
63	396	ŚLĄZAK Andrzej	Piotrków		POL Fan Club Dżem	60M50/11 M / 57	03:24:06	01:05:16,52	04.50 +1:05:16	0:47:10 / 104	1:42:04 / 103	2:25:11 / 92	3:12:57 / 67
64	770	ROŻYH Krzysztof	Gdynia		POL Oknobur-bieganyrazem.pl	70M40/14 M / 58	03:24:33	01:05:43,76	04.50 +1:05:43	0:42:56 / 46	1:34:16 / 52	2:18:08 / 52	3:11:39 / 64
65	78	SIGNERSKI Remigiusz	Gdańsk		POL Xteam Xtri.pl	77M30/17 M / 59	03:25:15	01:06:25,14	04.51 +1:06:25	0:45:28 / 81	1:37:48 / 72	2:21:18 / 70	3:13:53 / 73

(*)- Czas netto dla pierwszych 50-ciu na mecie / Nettime for first 50 on finish line

Klasyfikacja wg czasów netto (poza 50-cioma pierwszymi na mecie).

Msc Rank	Nr Bib	Nazwisko i imię Name	Miejscowość City	Kraj Nat.	Druż / Klub Team / Club	R-k Klasyfikacje YoBRanks	Czas Time	Strata	Tempo m/km	diff Net	Check points			
66	587	NOWAK Arkadiusz	Gdańsk Osowa	POL	Przyjaciele Stowarzysz. Pomocy Dzieciom	70M40/15 M / 60	03:25:17	01:06:27,49	04.51	+1:06:27	0:42:11 / 31	1:35:39 / 58	2:20:19 / 64	3:12:51 / 66
Niepełnosprawnym Dlaczego Nie														
67	558	LIPOWSKI Karol	Tuchom	POL	Zoeller Tech	79M30/18 M / 61	03:25:19	01:06:29,72	04.51	+1:06:29	0:43:16 / 51	1:33:21 / 43	2:15:59 / 47	3:11:13 / 62
68	271	ZIELIŃSKA Monika	Gdańsk	POL	Biegnę Dla Mamy	84K30/5 K / 7	03:25:38	01:06:48,68	04.52	+1:06:48	0:46:38 / 95	1:40:23 / 92	2:24:10 / 82	3:13:46 / 71
69	752	JAKS Karol	Gdańsk	POL	Sowa Team	9M20/16 M / 62	03:25:43	01:06:53,35	04.52	+1:06:53	0:47:45 / 110	1:41:48 / 101	2:24:48 / 87	3:13:47 / 72
70	660	CZEKAJ Łukasz	Gdańsk	POL		82M30/19 M / 63	03:26:01	01:07:11,71	04.52	+1:07:11	0:47:59 / 114	1:42:01 / 102	2:24:37 / 85	3:13:32 / 70
71	123	CHENON Guillaume	Mayet	FRA	Vive La France! :)	8M30/20 M / 64	03:26:56	01:08:07,03	04.54	+1:08:07	0:46:31 / 92	1:39:12 / 83	2:22:17 / 74	3:13:20 / 68
72	214	CHODERNY Dariusz	Grudziądz	POL	Dowództwo Operacyjne Rodzajów Sił Zbrojnych Warszawa	78M30/21 M / 65	03:27:05	01:08:15,55	04.54	+1:08:15	0:45:02 / 77	1:37:05 / 66	2:19:33 / 61	3:13:25 / 69
73	187	JAGIELSKI Jerzy	Jawor	POL	Ciepło-jawor	84M30/22 M / 66	03:28:06	01:09:16,44	04.55	+1:09:16	0:42:42 / 41	1:32:39 / 39	2:18:22 / 54	3:15:01 / 74
74	691	PIWAR Jarosław	Lębork	POL	Niezrzeszony	66M50/12 M / 67	03:28:18	01:09:28,44	04.56	+1:09:28	0:50:10 / 197	1:45:28 / 137	2:29:17 / 104	3:16:07 / 76
75	290	BUSZMAN Krzysztof	Gdynia	POL		7M40/16 M / 68	03:28:20	01:09:30,28	04.56	+1:09:30	0:49:26 / 159	1:45:20 / 132	2:29:06 / 102	3:16:37 / 80
76	467	DĄBROWSKI Bartosz	Walcz	POL		83M30/23 M / 69	03:28:21	01:09:31,31	04.56	+1:09:31	0:49:13 / 150	1:45:00 / 127	2:28:48 / 100	3:17:00 / 81
77	368	SZCZEPANSKI Norman	Gdańsk	POL	Auto-starter	90M20/17 M / 70	03:28:24	01:09:34,69	04.56	+1:09:34	0:49:38 / 168	1:45:27 / 135	2:29:15 / 103	3:17:28 / 84
78	139	WASIEK Tomasz	Gdańsk	POL	Areszt Śledczy W Gdańsku	79M30/24 M / 71	03:28:39	01:09:50,02	04.56	+1:09:50	0:48:13 / 118	1:44:17 / 120	2:28:14 / 98	3:17:17 / 83
79	631	GALIŃSKI Maciej	Rumia	POL	-	84M30/25 M / 72	03:28:41	01:09:51,76	04.56	+1:09:51	0:44:56 / 76	1:37:49 / 73	2:20:30 / 66	3:16:21 / 78
80	327	STRZELECKI Michał	Warszawa	POL	Obozybiegowe.pl / Pzsf	8M30/26 M / 73	03:28:50	01:10:00,70	04.56	+1:10:00	0:49:45 / 184	1:45:36 / 148	2:29:18 / 108	3:17:30 / 87
81	318	ZYŚK Arkadiusz	Rzekuń	POL	Ks Arco Ławy	75M40/17 M / 74	03:29:03	01:10:14,02	04.57	+1:10:14	0:49:12 / 148	1:45:14 / 130	2:29:17 / 106	3:17:54 / 89
82	1012	BAGROWSKI Tomasz	Gdańsk	POL	Grupa Trójmiasto / Radość Biegania	8M30/27 M / 75	03:29:06	01:10:16,71	04.57	+1:10:16	0:49:39 / 171	1:45:28 / 139	2:29:17 / 105	3:17:29 / 86
83	101	KOLKOWSKI Krzysztof	Gdynia	POL	Psg Citron	72M40/18 M / 76	03:29:42	01:10:52,88	04.58	+1:10:52	0:46:56 / 101	1:39:13 / 84	2:22:19 / 75	3:15:15 / 75
84	44	MICHALIK Marcin	Poznań / Tuszów	POL	Kp Poznań Grunwald	87M20/18 M / 77	03:29:44	01:10:54,30	04.58	+1:10:54	0:46:42 / 96	1:39:31 / 88	2:22:40 / 77	3:16:21 / 77
85	507	GANDOR Krzysztof	Gdynia	POL	Brak	75M40/19 M / 78	03:29:48	01:10:58,27	04.58	+1:10:58	0:44:45 / 70	1:38:57 / 82	2:24:59 / 89	3:17:02 / 82
86	395	JENERALSKI Miłosz	Tuchola	POL	Samotny Wilk	78M30/28 M / 79	03:30:49	01:11:59,16	04.59	+1:11:59	0:43:50 / 54	1:35:21 / 56	2:20:59 / 68	3:16:35 / 79
87	717	CHELIŃSKI Piotr	Chełmno	POL	Milks Nadwiślanin	64M50/13 M / 80	03:30:52	01:12:03,03	04.59	+1:12:03	0:50:00 / 190	1:45:41 / 151	2:29:33 / 111	3:18:21 / 92
88	336	STANEK Bartosz	Śmigiel	POL	Śmigiel	88M20/19 M / 81	03:30:58	01:12:08,44	04.59	+1:12:08	0:47:20 / 105	1:40:38 / 93	2:23:18 / 78	3:17:28 / 85
89	191	LEWANDOWSKI Marcin	Toruń	POL	Melete	74M40/20 M / 82	03:31:01	01:12:11,43	05.00	+1:12:11	0:45:46 / 84	1:38:44 / 80	2:23:33 / 80	3:18:50 / 94
90	126	KOJRO Bartosz	Szczytno	POL	Narvany	85M30/29 M / 83	03:31:31	01:12:41,25	05.00	+1:12:41	0:50:45 / 212	1:46:55 / 174	2:31:29 / 132	3:19:42 / 100
91	768	JALOWSKI Andrzej	Gniezno	POL	Intec	68M40/21 M / 84	03:31:32	01:12:42,24	05.00	+1:12:42	0:49:20 / 155	1:45:59 / 158	2:28:05 / 96	3:19:01 / 95
92	67	JOSE LUIS Brehicst rodriguez	Kristiansand	ESP	Kristiansand Triathlon	76M40/22 M / 85	03:31:40	01:12:50,13	05.00	+1:12:50	0:49:31 / 164	1:46:06 / 159	2:31:17 / 130	3:20:09 / 102
93	573	KOZŁOWSKI Szymon	Olsztyn	POL		82M30/30 M / 86	03:32:25	01:13:35,78	05.02	+1:13:35	0:44:54 / 75	1:38:04 / 77	2:25:04 / 90	3:19:11 / 96
94	255	GÓRSKI Rafał	Włocławek	POL		84M30/31 M / 87	03:32:28	01:13:38,15	05.02	+1:13:38	0:43:44 / 52	1:40:11 / 90	2:26:22 / 93	3:19:24 / 98
95	481	MOKRZEWSKI Wojciech	Wysokie	POL		66M50/14 M / 88	03:32:29	01:13:39,61	05.02	+1:13:39	0:48:26 / 123	1:41:16 / 96	2:24:27 / 84	3:18:11 / 90
96	773	KOCZUR Tamara	Myszków	POL	Myszków	78K30/6 K / 8	03:32:56	01:14:06,15	05.02	+1:14:06	0:50:42 / 210	1:45:22 / 134	2:30:46 / 126	3:21:38 / 108
97	344	WILMAN Andrzej	Łódź	POL	Wsl	87M20/20 M / 89	03:33:05	01:14:16,05	05.03	+1:14:16	0:50:08 / 194	1:45:37 / 149	2:29:38 / 112	3:20:22 / 103
98	519	STANKIEWICZ Grzegorz	Sztum	POL	Brak	75M40/23 M / 90	03:33:36	01:14:46,76	05.03	+1:14:46	0:44:12 / 60	1:35:37 / 57	2:20:22 / 65	3:21:17 / 106
99	38	OLECH Robert	Radunia	POL		78M30/32 M / 91	03:33:41	01:14:51,72	05.03	+1:14:51	0:47:39 / 109	1:40:58 / 95	2:23:19 / 79	3:19:20 / 97
100	394	STACHERSKI Łukasz	Przedbórz	POL	Kujatt Runners Team	89M20/21 M / 92	03:33:46	01:14:56,31	05.03	+1:14:56	0:42:02 / 28	1:32:03 / 37	2:20:05 / 62	3:19:30 / 99
101	526	WELUSZ Łukasz	Rumia	POL		80M30/33 M / 93	03:33:57	01:15:07,32	05.04	+1:15:07	0:49:01 / 133	1:44:44 / 125	2:30:12 / 119	3:21:22 / 107

(*)- Czas netto dla pierwszych 50-ciu na mecie / Nettime for first 50 on finish line

Klasyfikacja wg czasów netto (poza 50-cioma pierwszymi na mecie).

Msc Rank	Nr Bib	Nazwisko i imię Name	Miejscowość City	Kraj Nat.	Druż / Klub Team / Club	R-k Klasyfikacje YoBRanks	Czas Time	Strata	Tempo m/km	diff Net	Check points				
102	257	RICHERT Waldemar	Pruszcz Gdański	POL	Terra-pomorze Team	70M40/24 M / 94	03:34:22	01:15:32,17	05.04	+1:15:32	0:44:12 / 61	1:37:35 / 71	2:24:43 / 86	3:20:54 / 105	
103	756	KOŁODZIEJCZYK Bartłomiej	Warszawa	POL		72M40/25 M / 95	03:34:22	01:15:32,93	05.04	+1:15:32	0:51:11 / 226	1:46:56 / 175	2:32:35 / 146	3:22:47 / 110	
104	761	MERCURIO Nathan		AUS		82M30/34 M / 96	03:34:51	01:16:01,54	05.05	+1:16:01	0:42:02 / 29	1:31:26 / 33	2:15:39 / 45	3:18:15 / 91	
105	426	SZUBA Monika	Gdańsk	POL	Biegnę Za Anię	8K30/7 K / 9	Soli/13	03:34:52	01:16:02,99	05.05	+1:16:02	0:49:19 / 153	1:45:55 / 157	2:32:02 / 138	3:22:36 / 109
106	702	ŚWIERCZ Andrzej	Płońsk	POL	K.b. Im. P.s	60M40/26 M / 97	03:35:09	01:16:20,00	05.05	+1:16:20	0:50:09 / 196	1:46:31 / 168	2:32:21 / 142	3:22:54 / 111	
107	603	KAMINSKI Mirosław	Grudziadz	POL		63M50/15 M / 98	Soli/14	03:35:36	01:16:47,00	05.06	+1:16:47	0:49:42 / 180	1:45:43 / 152	2:31:50 / 135	3:23:15 / 114
108	668	RADULSKI Radosław	Gdańsk	POL		83M30/35 M / 99	03:35:51	01:17:01,60	05.06	+1:17:01	0:43:52 / 55	1:37:18 / 69	2:24:49 / 88	3:23:30 / 115	
109	471	GOŁĘBIOWSKI Maciej	Świnoujście	POL		93M20/22 M / 100	03:36:00	01:17:10,58	05.07	+1:17:10	0:50:01 / 192	1:46:33 / 169	2:31:18 / 131	3:23:31 / 116	
110	431	KEMNITZ Ryszard	Piła	POL		68M40/27 M / 101	Soli/15	03:36:28	01:17:38,44	05.07	+1:17:38	0:49:43 / 182	1:45:29 / 141	2:29:18 / 107	3:23:01 / 113
111	545	BROWARSKI Mariusz	Poznań	POL	Run 24	74M40/28 M / 102	03:36:31	01:17:41,52	05.07	+1:17:41	0:46:56 / 102	1:42:04 / 104	2:28:13 / 97	3:23:00 / 112	
112	503	TARNOWSKI Tomasz	Sopot	POL	Zakon Maltański Ekstremalnie	60M50/16 M / 103	03:36:38	01:17:48,84	05.08	+1:17:48	0:49:05 / 138	1:44:35 / 121	2:30:32 / 123	3:23:34 / 117	
113	520	GARSZTKA Dominik	Gdańsk	POL		78M30/36 M / 104	03:36:50	01:18:00,82	05.08	+1:18:00	0:44:47 / 73	1:40:12 / 91	2:26:47 / 94	3:25:09 / 121	
114	598	KOPER Adam	Skórka	POL	Brak	78M30/37 M / 105	03:37:34	01:18:45,00	05.09	+1:18:45	0:48:17 / 120	1:43:15 / 110	2:28:14 / 99	3:24:07 / 118	
115	586	DORDZIK Katarzyna	Gdynia	POL		83K30/8 K / 10	03:37:48	01:18:58,24	05.09	+1:18:58	0:49:03 / 136	1:44:48 / 126	2:30:37 / 124	3:24:26 / 119	
116	102	CHMIELEWSKI Dariusz	Gdańsk	POL	Nszcz Solidarność Region Gdański	64M50/17 M / 106	Soli/16	03:37:49	01:18:59,32	05.09	+1:18:59	0:51:18 / 239	1:49:36 / 218	2:34:58 / 166	3:25:21 / 122
117	189	ALBERT Florian	Frankfurt	GER	Frankfurter Wasserratten	74M40/29 M / 107	03:38:17	01:19:27,94	05.10	+1:19:27	0:49:03 / 134	1:43:57 / 117	2:29:24 / 109	3:25:32 / 124	
118	147	LABORN Karsten	Berlin	GER	Comrunners Berlin	65M50/18 M / 108	03:38:18	01:19:28,72	05.10	+1:19:28	0:42:46 / 45	1:33:03 / 41	2:17:27 / 50	3:19:47 / 101	
119	267	FOLWARSKI Marcin	Gdańsk	POL	Gzhm Folwarscy	82M30/38 M / 109	03:38:26	01:19:36,62	05.10	+1:19:36	0:50:27 / 204	1:48:22 / 182	2:34:29 / 159	3:25:22 / 123	
120	1013	SZPUNAR Maciej	Gdynia	POL	Gdyńskie Morsy	73M40/30 M / 110	03:38:27	01:19:37,33	05.10	+1:19:37	0:51:33 / 258	1:49:50 / 224	2:36:13 / 191	3:27:00 / 134	
121	532	JAWORSKI Tomasz	Elbląg	POL		79M30/39 M / 111	03:38:46	01:19:56,38	05.11	+1:19:56	0:51:27 / 254	1:49:26 / 201	2:35:08 / 170	3:26:41 / 129	
122	68	EWERTOWSKI Jack	Köln	GER		86M30/40 M / 112	03:38:56	01:20:06,83	05.11	+1:20:06	0:51:21 / 246	1:49:31 / 212	2:35:39 / 185	3:26:58 / 132	
123	13	SZOTA Wojciech	Warszawa	POL	Maratończyk.pl	74M40/31 M / 113	03:39:06	01:20:16,31	05.11	+1:20:16	0:48:56 / 131	1:45:28 / 140	2:30:14 / 120	3:25:59 / 127	
124	529	PERLEJEWSKI Robert	Tczew	POL	Biegający Tczew	77M30/41 M / 114	03:39:12	01:20:22,61	05.11	+1:20:22	0:51:22 / 248	1:49:28 / 205	2:35:37 / 184	3:26:55 / 130	
125	334	BRONOWICKI Ryszard	Nowy Tomyśl	POL	Nkb Chyży Nowy Tomyśl	49M60/3 M / 115	03:39:20	01:20:30,38	05.11	+1:20:30	0:49:13 / 149	1:45:09 / 129	2:29:01 / 101	3:24:32 / 120	
126	252	KOPEĆ Igor	Gdynia	POL		76M40/32 M / 116	03:39:21	01:20:31,52	05.11	+1:20:31	0:51:13 / 228	1:49:30 / 211	2:34:52 / 165	3:25:38 / 125	
127	495	ŚWIERCZ Iwona	Warszawa	POL	Byledobiec Anin	69K40/2 K / 11	03:39:33	01:20:43,56	05.12	+1:20:43	0:49:30 / 163	1:45:30 / 144	2:32:28 / 144	3:26:32 / 128	
128	382	KRAWCZUK Daniela	Nowy Dwór	POL		73K40/3 K / 12	03:39:44	01:20:54,64	05.12	+1:20:54	0:48:48 / 126	1:44:39 / 123	2:31:13 / 129	3:26:57 / 131	
129	724	WYSOCKI Dariusz	Gdańsk	POL	Wojsko Polskie	86M30/42 M / 117	03:39:57	01:21:07,70	05.12	+1:21:07	0:51:17 / 236	1:49:29 / 206	2:35:36 / 181	3:27:30 / 137	
130	723	RZEKOS Piotr	Łomża	POL	Biegamy Dla Zdrowia	86M30/43 M / 118	03:40:06	01:21:16,22	05.12	+1:21:16	0:51:06 / 223	1:49:18 / 198	2:35:36 / 180	3:27:34 / 139	
131	265	ALENOWICZ Krzysztof	Gdańsk	POL	Qingpao	90M20/23 M / 119	03:40:15	01:21:26,01	05.13	+1:21:26	0:53:07 / 305	1:50:22 / 231	2:35:04 / 169	3:27:19 / 136	
132	345	ZAMORSKI Adam	Elbląg	POL	Elbażant	67M40/33 M / 120	Soli/17	03:40:20	01:21:30,12	05.13	+1:21:30	0:51:14 / 231	1:49:30 / 209	2:35:37 / 183	3:27:36 / 140
133	1002	ŁOJKO Michał esteban	Drzonków	POL	Rajtarowianka Drzonków	87M20/24 M / 121	03:40:27	01:21:37,51	05.13	+1:21:37	0:51:19 / 241	1:49:31 / 213	2:35:36 / 182	3:27:33 / 138	
134	441	BUJAKIEWICZ Andrzej	Bolszewo	POL		82M30/44 M / 122	03:40:31	01:21:41,78	05.13	+1:21:41	0:52:38 / 288	1:49:36 / 217	2:35:57 / 189	3:27:52 / 143	
135	106	GRUDZIŃSKI Ernest	Zambrów	POL	Burzyn-biebrza Team	63M50/19 M / 123	03:40:40	01:21:50,12	05.13	+1:21:50	0:50:33 / 207	1:48:36 / 186	2:34:59 / 167	3:27:45 / 141	
136	22	PRUFER Paweł	Kosieczyn	POL		72M40/34 M / 124	03:41:42	01:22:52,73	05.15	+1:22:52	0:46:33 / 93	1:43:26 / 112	2:30:44 / 125	3:28:00 / 144	
137	72	POTYRAŁA Bartosz	Sopot	POL		8M30/45 M / 125	03:41:48	01:22:58,20	05.15	+1:22:58	0:48:51 / 128	1:43:15 / 111	2:28:03 / 95	3:28:34 / 145	
138	492	KOSTKOWSKI Mariusz	Ilawa	POL	Ubezpieczenia - Kostkowski	75M40/35 M / 126	03:42:04	01:23:14,32	05.15	+1:23:14	0:51:13 / 230	1:48:48 / 188	2:35:31 / 176	3:29:17 / 148	
139	228	BITOWT Izabela	Gdańsk	POL		82K30/9 K / 13	03:42:23	01:23:33,46	05.16	+1:23:33	0:51:03 / 218	1:49:43 / 221	2:36:15 / 193	3:29:16 / 147	

(*)- Czas netto dla pierwszych 50-ciu na mecie / Nettime for first 50 on finish line

Klasyfikacja wg czasów netto (poza 50-cioma pierwszymi na mecie).

Msc Rank	Nr Bib	Nazwisko i imię Name	Miejscowość City	Kraj Nat.	Druż / Klub Team / Club	R-k Klasyfikacje YoBRanks	Czas Time	Strata	Tempo m/km	diff Net	Check points			
140	670	ŁEMPICKI Karol	Gdynia	POL	Zdrowy Profil	8M30/46 M / 127	03:42:30	01:23:40,95	05.16	+1:23:40	0:49:41 / 176	1:45:30 / 142	2:29:46 / 114	3:27:07 / 135
141	422	NAUMOWICZ Michal	Gdansk	POL		8M30/47 M / 128 Soli/18	03:42:43	01:23:54,06	05.16	+1:23:54	0:53:40 / 325	1:52:52 / 271	2:40:22 / 222	3:30:07 / 153
142	496	ŚWIERCZ Jacek	Warszawa	POL	Byledobiec Anin	6M40/36 M / 129	03:43:02	01:24:12,93	05.17	+1:24:12	0:49:40 / 172	1:46:45 / 170	2:33:03 / 153	3:29:26 / 149
143	725	KOLTYSZ Roman	Myszków	POL	Brak	8M30/48 M / 130	03:43:12	01:24:22,22	05.17	+1:24:22	0:51:20 / 242	1:49:32 / 214	2:35:41 / 187	3:29:58 / 151
144	383	SZEWczyk Rafał	Olsztyn	POL		7M40/37 M / 131	03:43:19	01:24:30,00	05.17	+1:24:30	0:44:01 / 58	1:37:59 / 76	2:29:42 / 113	3:27:48 / 142
145	314	KAURI Roni	Halikko	FIN		6M40/38 M / 132	03:43:30	01:24:40,57	05.17	+1:24:40	0:51:35 / 260	1:50:41 / 238	2:39:10 / 214	3:32:47 / 164
146	168	BRANDT Paweł	Sopot	POL	Sopocki Potok Kamionka	8M30/49 M / 133	03:43:37	01:24:47,25	05.17	+1:24:47	0:49:08 / 142	1:45:06 / 128	2:32:11 / 140	3:30:02 / 152
147	681	KURLEJ Mariusz	Gryfino	POL	Kb Hermes Gryfino	6M40/39 M / 134	03:43:43	01:24:53,14	05.18	+1:24:53	0:49:19 / 154	1:49:17 / 196	2:35:16 / 172	3:30:59 / 157
148	342	RUDŹKO Wojciech	Gniewino	POL	Piąty Maraton	6M40/40 M / 135	03:44:18	01:25:28,54	05.18	+1:25:28	0:51:19 / 240	1:49:30 / 210	2:35:35 / 179	3:30:09 / 154
149	167	OWCZARSKI Krzysztof	Czeladź	POL	Czeladź Piaski	6M50/20 M / 136	03:44:35	01:25:45,18	05.19	+1:25:45	0:44:23 / 64	1:41:23 / 99	2:32:03 / 139	3:30:28 / 155
150	442	FLIS Marcin	Elbląg	POL	Padl Na Ryj Team	8M30/50 M / 137	03:44:42	01:25:53,00	05.19	+1:25:53	0:52:12 / 276	1:49:29 / 208	2:35:00 / 168	3:31:42 / 158
151	564	WERMUTH Nick	Kassel	GER	Mas A Tierra!	8M20/25 M / 138	03:44:59	01:26:09,21	05.19	+1:26:09	0:48:05 / 115	1:42:20 / 105	2:29:48 / 115	3:26:58 / 133
152	116	PAWELCZAK Rosario	Calgary	CAN		7K30/10 K / 14	03:45:02	01:26:12,70	05.20	+1:26:12	0:49:03 / 135	1:43:58 / 118	2:29:56 / 116	3:29:10 / 146
153	110	ŚCIECHOWICZ Adam	Gdynia	POL	Centrum Operacji Morskich	7M40/41 M / 139	03:45:10	01:26:20,56	05.20	+1:26:20	0:52:22 / 281	1:52:12 / 256	2:39:45 / 217	3:32:58 / 166
154	655	RUCINSKI Krzysztof	Gdynia	POL		8M30/51 M / 140	03:45:33	01:26:43,85	05.20	+1:26:43	0:47:21 / 106	1:44:38 / 122	2:33:02 / 152	3:32:51 / 165
155	521	NESTOROWICZ Marek	Kętrzyn	POL	Vrc	7M40/42 M / 141	03:45:40	01:26:50,61	05.20	+1:26:50	0:46:45 / 98	1:40:42 / 94	2:32:58 / 150	3:33:11 / 170
156	590	SADURSKI Krzysztof	Łaskarzew	POL	Carinii	7M40/43 M / 142	03:45:41	01:26:51,34	05.20	+1:26:51	0:47:04 / 103	1:42:59 / 108	2:31:51 / 136	3:33:01 / 167
157	277	SULIŃSKI Jan	Gdańsk	POL	Rs:x	8M20/26 M / 143	03:45:59	01:27:09,27	05.21	+1:27:09	0:42:44 / 43	1:34:41 / 54	2:23:59 / 81	3:32:23 / 162
158	498	SZYMAŃSKI Artur	Gdańsk	POL	Lotos Running Team	6M40/44 M / 144	03:46:02	01:27:12,25	05.21	+1:27:12	0:49:26 / 160	1:45:33 / 146	2:33:16 / 154	3:29:37 / 150
159	574	KWIATKOWSKI Ryszard	Olsztyn	POL	Akm Olimp Olsztyn	6M50/21 M / 145 Soli/19	03:46:13	01:27:23,48	05.21	+1:27:23	0:48:56 / 130	1:45:22 / 133	2:32:41 / 147	3:33:12 / 171
160	460	DREJARZ-KACZMAREK Anna	Warszawa	POL		7K30/11 K / 15	03:46:19	01:27:29,63	05.21	+1:27:29	0:53:59 / 334	1:53:44 / 285	2:40:21 / 220	3:33:05 / 168
161	48	KRÓL Adam	Opole	POL	Spartanie Dzieciom	6M50/22 M / 146 Soli/20	03:46:32	01:27:42,89	05.22	+1:27:42	0:49:49 / 186	1:45:38 / 150	2:31:30 / 133	3:32:02 / 160
162	196	SZLEGIER Dariusz	Gdynia	POL	Biegamyrazem.pl	7M40/45 M / 147	03:46:42	01:27:52,09	05.22	+1:27:52	0:48:51 / 127	1:44:43 / 124	2:32:15 / 141	3:32:02 / 159
163	313	TREĆ Leon	Sztum	POL	Lks Zantry Sztum	5M50/23 M / 148	03:46:44	01:27:54,77	05.22	+1:27:54	0:49:54 / 188	1:47:29 / 180	2:37:13 / 199	3:33:33 / 175
164	25	PRUSALOWICZ Jerzy	Płock	POL		6M50/24 M / 149	03:47:42	01:28:52,97	05.23	+1:28:52	0:46:37 / 94	1:43:00 / 109	2:33:21 / 155	3:33:23 / 172
165	772	SZCZEPIŃSKI Szymon	Kwidzyn	POL	Jabil Team	8M30/52 M / 150	03:47:54	01:29:04,73	05.24	+1:29:04	0:50:51 / 215	1:49:01 / 192	2:35:12 / 171	3:33:40 / 176
166	370	SZCZĘCH Zdzisław	Kolbudy	POL	Niezrzeszony	5M60/4 M / 151 Soli/21	03:48:15	01:29:25,64	05.24	+1:29:25	0:45:24 / 80	1:41:18 / 97	2:31:02 / 128	3:32:37 / 163
167	680	FUDZIŃSKI Krzysztof	Gdynia	POL	Wioletta Team	8M30/53 M / 152	03:48:19	01:29:29,90	05.24	+1:29:29	0:49:34 / 167	1:45:28 / 138	2:30:26 / 122	3:32:16 / 161
168	468	MELLER Christof	Berlin	GER	Sg Stern Berlin	6M50/25 M / 153	03:48:20	01:29:30,99	05.24	+1:29:30	0:53:40 / 326	1:54:20 / 297	2:41:42 / 240	3:34:08 / 178
169	415	SIWIAK Filip	Gdańsk	POL		9M20/27 M / 154	03:48:27	01:29:37,23	05.24	+1:29:37	0:52:39 / 290	1:52:13 / 260	2:38:28 / 211	3:36:24 / 192
170	21	CICHECKI Jakub	Warszawa	POL		7M30/54 M / 155	03:48:46	01:29:56,67	05.25	+1:29:56	0:48:25 / 122	1:43:55 / 116	2:30:05 / 117	3:33:29 / 173
171	310	KOZŁOWSKI Marek		POL		7M40/46 M / 156	03:48:50	01:30:00,28	05.25	+1:30:00	0:42:46 / 44	1:35:13 / 55	2:25:04 / 91	3:33:08 / 169
172	548	KRAWCZYK Andrzej	Sieradz	POL	Anzuga Sieradz	7M40/47 M / 157	03:48:50	01:30:00,30	05.25	+1:30:00	0:47:36 / 108	1:43:40 / 114	2:32:56 / 149	3:36:09 / 190
173	229	ZYGMAŃSKA Joanna	Poznań	POL		7K30/12 K / 16	03:48:52	01:30:02,26	05.25	+1:30:02	0:54:16 / 339	1:54:36 / 305	2:42:59 / 264	3:36:05 / 189
174	312	WĄŻ Mariusz	Reda	POL	Ks Iskra Przy Akademii Marynarki Wojennej	7M40/48 M / 158	03:48:56	01:30:06,51	05.25	+1:30:06	0:49:15 / 151	1:48:47 / 187	2:37:49 / 203	3:35:29 / 185
175	388	ADAMCZYK Julia	Warszawa	POL	12tri.pl / Jll	9K20/2 K / 17	03:48:57	01:30:07,45	05.25	+1:30:07	0:52:27 / 283	1:52:28 / 264	2:41:49 / 243	3:35:48 / 186
176	510	KUNIKOWSKI Dariusz	Gdańsk	POL	Taurus	6M40/49 M / 159	03:48:57	01:30:08,05	05.25	+1:30:08	0:49:23 / 158	1:46:29 / 167	2:35:30 / 175	3:34:11 / 179
177	731	STEC Mariusz	Szczyrk	POL	Beskidy Tri Sport Team	8M30/55 M / 160	03:49:17	01:30:27,92	05.26	+1:30:27	0:51:21 / 247	1:49:32 / 215	2:35:59 / 190	3:33:43 / 177

(*)- Czas netto dla pierwszych 50-ciu na mecie / Nettime for first 50 on finish line

Klasyfikacja wg czasów netto (poza 50-cioma pierwszymi na mecie).

Msc Rank	Nr Bib	Nazwisko i imię Name	Miejscowość City	Kraj Nat.	Druż / Klub Team / Club	R-k Klasyfikacje YoBRanks	Czas Time	Strata	Tempo m/km	diff Net	Check points			
178	635	SZYSZKO Stanislaw	Piła	POL	Wroniecki Klub Biegacza	86/130/56 M / 161	03:49:37	01:30:48,05	05.26	+1:30:48	0:50:33 / 206	1:48:31 / 184	2:37:29 / 202	3:35:51 / 187
179	552	LEWANDOWSKI Bartosz	Elbląg	POL		90/120/28 M / 162	03:49:46	01:30:57,07	05.26	+1:30:57	0:52:37 / 287	1:52:29 / 265	2:38:58 / 213	3:35:14 / 183
180	37	SZULWACH Paweł	Gdańsk	POL	Kilimandżaro	76/140/50 M / 163	03:49:54	01:31:05,04	05.26	+1:31:05	0:54:48 / 363	1:55:44 / 320	2:44:08 / 271	3:37:18 / 197
181	107	HOYUM Per arvid	Bergen	NOR		89/120/29 M / 164	03:50:05	01:31:15,44	05.27	+1:31:15	0:48:19 / 121	1:44:00 / 119	2:33:44 / 157	3:35:59 / 188
182	66	SIEROCKI Jan	Augustów	POL	Atp Augustów	59/150/26 M / 165	03:50:07	01:31:17,12	05.27	+1:31:17	0:55:11 / 379	1:55:52 / 322	2:42:45 / 260	3:37:06 / 193
183	425	KACZOREK Beata	Józefów	POL		70/40/4 K / 18	03:50:14	01:31:24,60	05.27	+1:31:24	0:52:11 / 273	1:52:12 / 257	2:41:40 / 237	3:37:08 / 194
184	534	BRACZKO Paweł	Przytuły	POL		65/150/27 M / 166	03:50:17	01:31:27,62	05.27	+1:31:27	0:46:23 / 89	1:40:02 / 89	2:30:58 / 127	3:38:34 / 205
185	323	BUCHOLC Mateusz	Skarszewy	POL		92/120/30 M / 167	03:50:18	01:31:28,68	05.27	+1:31:28	0:49:10 / 146	1:46:46 / 171	2:35:34 / 178	3:34:35 / 180
186	514	CHYLAK Wojtek	Wieliszew	POL	Wieliszew Heron Team	68/140/51 M / 168	03:50:19	01:31:29,36	05.27	+1:31:29	0:46:47 / 99	1:42:43 / 106	2:33:33 / 156	3:34:49 / 181
187	687	RATAJCZAK Rajmund	Poznań	POL		62/150/28 M / 169	03:50:37	01:31:47,59	05.27	+1:31:47	0:50:50 / 214	1:49:18 / 197	2:36:13 / 192	3:35:14 / 182
188	133	OCHNIO Ryszard	Jastrowie	POL	Polonia Jastrowie Precon Polska Jastrowie	75/140/52 M / 170	03:50:37	01:31:47,87	05.27	+1:31:47	0:44:34 / 65	1:37:17 / 68	2:33:01 / 151	3:37:53 / 200
189	553	DAWIDOWSKI Jacek	Gdańsk	POL		92/120/31 M / 171	03:51:15	01:32:25,11	05.28	+1:32:25	0:54:54 / 366	1:54:17 / 296	2:40:45 / 228	3:38:54 / 209
190	511	PAWLAK Jacek	Działdowo	POL		72/140/53 M / 172	03:51:21	01:32:31,41	05.28	+1:32:31	0:51:05 / 221	1:49:19 / 199	2:36:36 / 195	3:39:07 / 210
191	420	PIEKAC Karol	Słupsk	POL	Ktp Mikołajek	82/130/57 M / 173	03:51:27	01:32:37,46	05.29	+1:32:37	0:49:10 / 145	1:47:11 / 178	2:35:40 / 186	3:37:16 / 196
192	40	LEKSYCKI Robert	Gdynia	POL	Policja Gdynia	69/140/54 M / 174	03:51:31	01:32:41,77	05.29	+1:32:41	0:52:48 / 295	1:53:08 / 273	2:41:36 / 236	3:37:44 / 199
193	295	NEEFJES Victor	Rotterdam	NED	Loslopers	63/150/29 M / 175	03:51:36	01:32:46,64	05.29	+1:32:46	0:50:06 / 193	1:46:55 / 173	2:32:28 / 143	3:35:26 / 184
194	76	FOJCIK Asia	Rybnik	POL	Sbd Energetyk Rybnik	77/30/13 K / 19	03:51:47	01:32:57,61	05.29	+1:32:57	0:53:18 / 312	1:51:34 / 246	2:39:28 / 216	3:37:26 / 198
195	416	JANKOWSKI Marcin	Bielsko-biała	POL	Adpp	84/130/58 M / 176	03:51:49	01:32:59,72	05.29	+1:32:59	0:50:25 / 202	1:47:02 / 176	2:34:01 / 158	3:36:17 / 191
196	149	DĄBROWSKI Mirosław	Warszawa	POL		67/140/55 M / 177	03:51:55	01:33:05,41	05.29	+1:33:05	0:56:50 / 477	1:55:19 / 318	2:43:32 / 265	3:38:50 / 208
197	407	GIERYK Piotr	Londyn	GBR		83/130/59 M / 178	03:51:58	01:33:08,92	05.29	+1:33:08	0:49:42 / 178	1:45:31 / 145	2:30:20 / 121	3:33:31 / 174
198	82	ŁUDCZAK Krzysztof	Gdańsk	POL	Vanos - Biegamy Na Gazie	75/140/56 M / 179	03:52:01	01:33:11,57	05.29	+1:33:11	0:53:11 / 309	1:53:43 / 283	2:41:56 / 246	3:38:09 / 202
199	504	KACZOREK Marcin	Józefów	POL	Vw Grupa Kaczorek	75/140/57 M / 180	03:52:48	01:33:58,88	05.31	+1:33:58	0:52:12 / 274	1:52:56 / 272	2:41:03 / 231	3:40:37 / 226
200	567	ČERVENKA Juraj	Bratislava	SVK	Starý Ružinov	82/130/60 M / 181	03:53:04	01:34:14,25	05.31	+1:34:14	0:48:28 / 124	1:45:46 / 154	2:35:21 / 173	3:37:13 / 195
201	397	MENZEL Stanisław	Śrem	POL	Runner's Power	65/150/30 M / 182	03:53:16	01:34:26,36	05.31	+1:34:26	0:49:39 / 169	1:47:05 / 177	2:36:22 / 194	3:38:18 / 203
202	237	BANACH Artur	Polkowice	POL		76/140/58 M / 183	03:53:17	01:34:27,56	05.31	+1:34:27	0:52:43 / 293	1:52:44 / 269	2:42:12 / 251	3:38:41 / 206
203	538	VEIKŠA Albert	Visaginas	LTU		62/150/31 M / 184	03:53:17	01:34:27,86	05.31	+1:34:27	0:52:37 / 286	1:52:22 / 261	2:40:34 / 224	3:37:57 / 201
204	662	WESOŁEK Mikołaj	Sopot	POL		90/120/32 M / 185	03:53:29	01:34:39,50	05.32	+1:34:39	0:53:22 / 314	1:54:02 / 292	2:41:26 / 232	3:38:21 / 204
205	46	KOZIKOWSKI Thomas	Hannover	GER		55/160/5 M / 186	03:53:35	01:34:45,64	05.32	+1:34:45	0:51:39 / 262	1:49:56 / 226	2:36:58 / 197	3:39:17 / 213
206	349	BAKOWSKI Tadeusz	Rokocin	POL		64/150/32 M / 187	03:53:40	01:34:50,36	05.32	+1:34:50	0:49:06 / 139	1:46:49 / 172	2:35:45 / 188	3:39:07 / 211
207	350	PAŁEJKO Wojciech	Gdynia	POL		73/140/59 M / 188	03:53:51	01:35:01,87	05.32	+1:35:01	0:50:15 / 198	1:50:23 / 232	2:40:55 / 229	3:39:26 / 216
208	461	KACZMAREK Grzegorz	Warszawa	POL	Edc Runners	80/130/61 M / 189	03:54:00	01:35:10,24	05.32	+1:35:10	0:53:58 / 333	1:54:15 / 295	2:42:21 / 255	3:39:23 / 215
209	29	KMIECIAK Lukasz	Wolsztyn	POL		82/130/62 M / 190	03:54:02	01:35:12,35	05.32	+1:35:12	0:54:02 / 336	1:51:18 / 241	2:44:22 / 274	3:40:13 / 221
210	530	ROSSEN Niels	Vejen	DEN	LÆborg Runners	77/140/60 M / 191	03:54:12	01:35:22,19	05.33	+1:35:22	0:54:17 / 341	1:55:46 / 321	2:44:38 / 276	3:40:43 / 227
211	615	BARTELIK Krzysztof	Gdańsk	POL	Niezrzeszony	76/140/61 M / 192	03:54:12	01:35:22,74	05.33	+1:35:22	0:50:42 / 211	1:49:12 / 194	2:37:58 / 205	3:39:14 / 212
212	378	KOZŁÓW Wojciech	Gdańsk	POL	Lks Zantyr Sztum	60/150/33 M / 193	03:54:13	01:35:23,41	05.33	+1:35:23	0:46:29 / 91	1:41:22 / 98	2:34:36 / 160	3:38:43 / 207
213	408	BURY Andrzej	Gorzów Wlkp	POL		65/150/34 M / 194	03:54:24	01:35:34,17	05.33	+1:35:34	0:51:18 / 237	1:49:29 / 207	2:37:17 / 200	3:40:05 / 219
214	35	JANIK Roman	Kwidzyn	POL	Kbr Poland	53/160/6 M / 195	03:54:28	01:35:38,19	05.33	+1:35:38	0:52:14 / 277	1:53:12 / 274	2:42:41 / 259	3:40:55 / 230
215	722	JACKOWSKI Andrzej	Czarnocin	POL	Biegamy Dla Zdrowia	83/130/63 M / 196	03:55:04	01:36:14,38	05.34	+1:36:14	0:51:04 / 220	1:49:26 / 202	2:37:58 / 206	3:40:21 / 222

(*)- Czas netto dla pierwszych 50-ciu na mecie / Nettime for first 50 on finish line

Klasyfikacja wg czasów netto (poza 50-cioma pierwszymi na mecie).

Msc Rank	Nr Bib	Nazwisko i imię Name	Miejscowość City	Kraj Nat.	Druż / Klub Team / Club	R-k Klasyfikacje YoBRanks	Czas Time	Strata	Tempo m/km	diff Net	Check points			
216	560	GOTOWIEC Darek	Tłuszcz	POL	Bóbr Tłuszcz	7M40/62 M / 197	03:55:06	01:36:16,52	05.34	+1:36:16	0:50:28 / 205	1:47:59 / 181	2:37:59 / 207	3:40:29 / 223
217	539	KRZEMIŃSKI Andrzej	Środa	POL		7M30/64 M / 198	03:55:07	01:36:18,05	05.34	+1:36:18	0:33:35 / 7	1:45:51 / 156	2:35:34 / 177	3:39:58 / 217
218	728	SZYMAŃSKI Krzysztof	Gdańsk	POL	Ex Siedlce Gdańsk	6M50/35 M / 199	03:55:14	01:36:24,33	05.34	+1:36:24	0:54:58 / 367	1:57:43 / 349	2:47:11 / 298	3:41:59 / 237
219	404	PIATEK Adam	Elbląg	POL	Elbląg	4M60/7 M / 200	03:55:25	01:36:35,16	05.34	+1:36:35	0:52:20 / 278	1:52:29 / 266	2:41:40 / 238	3:40:37 / 224
220	95	KWARCIŃSKI Paweł	Pozezdrze	POL	Rynhaki Rolnik Team	9M20/33 M / 201	03:55:28	01:36:38,68	05.34	+1:36:38	0:52:12 / 275	1:52:13 / 259	2:40:43 / 227	3:40:11 / 220
221	321	FRONTCZAK Marek	Kalisz	POL	Supermaraton - Kalisz	5M60/8 M / 202	03:55:38	01:36:48,34	05.35	+1:36:48	0:51:22 / 249	1:52:12 / 258	2:41:28 / 235	3:41:14 / 233
222	333	KLEBBA Bartosz	Swarzewo	POL	Niezrzeszony	7M40/63 M / 203	03:55:49	01:36:59,67	05.35	+1:36:59	0:49:05 / 137	1:46:09 / 161	2:34:46 / 163	3:40:00 / 218
223	755	JAKS Tomasz	Gdańsk	POL		8M20/34 M / 204	03:55:53	01:37:03,46	05.35	+1:37:03	0:55:20 / 382	1:57:51 / 350	2:47:32 / 303	3:42:16 / 241
224	575	SIERUTA Kamil	Szczytno	POL	Brat Gal :)	8M30/65 M / 205	03:55:57	01:37:07,55	05.35	+1:37:07	0:53:35 / 323	1:53:37 / 280	2:45:08 / 281	3:41:51 / 235
225	544	MROZKA Michał	Gdańsk	POL	Janisz Club	7M40/64 M / 206	03:56:04	01:37:14,83	05.35	+1:37:14	0:52:06 / 270	1:52:03 / 252	2:41:45 / 241	3:40:59 / 232
226	771	KAMIŃSKI Rafał	Pabianice	POL		7M40/65 M / 207	03:56:09	01:37:19,91	05.35	+1:37:19	0:54:43 / 356	1:53:53 / 290	2:41:51 / 244	3:40:57 / 231
227	735	SZYMAŃSKI Zenon	Bydgoszcz	POL		5M50/36 M / 208	03:56:10	01:37:20,54	05.35	+1:37:20	0:49:42 / 179	1:45:27 / 136	2:34:45 / 162	3:40:45 / 228
228	626	NIENADOWSKA Beata	Elbląg	POL	El- Aktywni	6M40/5 K / 20	03:56:12	01:37:22,78	05.35	+1:37:22	0:52:10 / 272	1:52:05 / 253	2:42:59 / 263	3:42:24 / 242
229	87	GUZ Artur	Gdynia	POL	Live Love Run	7M40/66 M / 209	03:56:13	01:37:23,90	05.35	+1:37:23	0:55:07 / 375	1:54:50 / 308	2:42:31 / 257	3:40:37 / 225
230	509	KUNIKOWSKI Andrzej	Gdańsk	POL		7M40/67 M / 210	03:56:14	01:37:24,98	05.35	+1:37:24	0:52:48 / 296	1:53:30 / 279	2:42:11 / 250	3:42:00 / 238
231	523	WASILEWKO Maciej	Gdynia	POL		8M30/66 M / 211	03:56:17	01:37:28,05	05.36	+1:37:28	0:49:30 / 162	1:45:18 / 131	2:32:49 / 148	3:39:20 / 214
232	33	STOLARCZYK Maciej	Gdańsk	POL		7M40/68 M / 212	03:56:19	01:37:29,19	05.36	+1:37:29	0:55:40 / 395	1:58:01 / 355	2:46:48 / 295	3:43:01 / 248
233	403	MROZIK Andrzej	Bydgoszcz	POL		7M40/69 M / 213	03:56:26	01:37:36,59	05.36	+1:37:36	0:55:05 / 370	1:58:38 / 367	2:48:23 / 311	3:42:58 / 246
234	65	DAWIDEJT Dariusz	Augustów	POL	Atp Augustów	8M30/67 M / 214	03:56:26	01:37:36,81	05.36	+1:37:36	0:55:59 / 428	1:58:02 / 357	2:46:39 / 294	3:41:48 / 234
235	591	HEBEL Jakub	Tczew	POL		8M30/68 M / 215	03:56:28	01:37:38,58	05.36	+1:37:38	0:51:23 / 251	1:50:30 / 237	2:39:13 / 215	3:42:08 / 240
236	41	WALIGORSKI Tomasz	Gdynia	POL		7M40/70 M / 216	03:56:52	01:38:02,21	05.36	+1:38:02	0:51:35 / 261	1:52:06 / 254	2:41:26 / 233	3:43:01 / 249
237	178	BASIC Zlatan	Tibro	SWE	Čelinac	7M40/71 M / 217	03:56:59	01:38:09,65	05.36	+1:38:09	0:53:05 / 302	1:52:41 / 268	2:42:22 / 256	3:40:48 / 229
238	588	MROTEK Michał	Lniska	POL		7M40/72 M / 218	03:57:00	01:38:10,72	05.37	+1:38:10	0:52:50 / 298	1:53:49 / 287	2:43:38 / 267	3:42:03 / 239
239	324	KUCHAREWICZ Przemysław	Siechnice	POL	Lotna Grupa Zośka	7M40/73 M / 219	03:57:00	01:38:10,89	05.37	+1:38:10	0:55:54 / 418	1:58:02 / 356	2:47:28 / 301	3:45:02 / 265
240	221	KĄZMIERCZAK Aneta	Gdańsk	POL	Iron Woman	9M20/3 K / 21	03:57:06	01:38:16,29	05.37	+1:38:16	0:49:33 / 166	1:46:22 / 164	2:38:11 / 209	3:42:30 / 243
241	429	NIEDZIELSKI Wojtek	Gdańsk	POL		8M30/69 M / 220	03:57:26	01:38:36,80	05.37	+1:38:36	0:56:08 / 454	1:59:36 / 397	2:49:51 / 342	3:44:45 / 261
242	710	ZŁOCH Piotr	Kartuzy	POL	Ks Bat Sierakowice	8M30/70 M / 221	03:57:40	01:38:51,07	05.37	+1:38:51	0:49:59 / 189	1:49:41 / 220	2:42:16 / 253	3:43:34 / 251
243	246	PASEK Edward	Gdańsk	POL		6M40/74 M / 222	03:57:48	01:38:59,02	05.38	+1:38:59	0:49:40 / 174	1:45:51 / 155	2:37:57 / 204	3:43:00 / 247
244	430	WODEJKO Artur	Solec Kujawski	POL	Turboboy	7M40/75 M / 223	03:57:55	01:39:05,11	05.38	+1:39:05	0:49:45 / 185	1:46:09 / 160	2:34:38 / 161	3:42:41 / 244
245	629	TURSKA Agnieszka	Gdańsk	POL	F3team	8M30/14 K / 22	03:57:59	01:39:09,11	05.38	+1:39:09	0:55:29 / 390	1:57:57 / 354	2:47:44 / 305	3:44:16 / 253
246	296	JASKÓŁKA Mieszko	Łódź	POL		8M30/71 M / 224	03:58:02	01:39:12,24	05.38	+1:39:12	0:52:20 / 279	1:54:00 / 291	2:45:47 / 289	3:44:28 / 258
247	502	ENGLERT Paweł	Gdynia	POL	Bhmw_gdynia	7M40/76 M / 225	03:58:03	01:39:13,34	05.38	+1:39:13	0:49:42 / 177	1:50:55 / 239	2:42:11 / 249	3:43:03 / 250
248	371	SZTYBOR Joanna	Gdańsk	POL		7M40/6 K / 23	03:58:10	01:39:20,96	05.38	+1:39:20	0:56:03 / 445	1:59:43 / 404	2:49:11 / 324	3:44:38 / 259
249	679	KOST Mirosław	Wieliczka	POL	Uks Gimnazjum Wieliczka	6M50/37 M / 226	03:58:20	01:39:31,04	05.38	+1:39:31	0:55:59 / 429	1:59:51 / 419	2:49:34 / 340	3:45:32 / 268
250	618	SROKA Zbigniew	Skrzyszów	POL		6M40/77 M / 227	03:58:23	01:39:33,38	05.38	+1:39:33	0:55:49 / 409	1:58:16 / 361	2:48:47 / 318	3:45:16 / 266
251	605	WYDROWSKI Sławomir	Orle	POL		6M40/78 M / 228	03:58:28	01:39:38,11	05.39	+1:39:38	0:53:56 / 332	1:56:08 / 327	2:47:36 / 304	3:45:00 / 264
252	162	MIKIEWICZ Damian	Świnoujście	POL		8M30/72 M / 229	03:58:29	01:39:40,04	05.39	+1:39:40	0:51:01 / 216	1:49:05 / 193	2:38:36 / 212	3:41:55 / 236
253	525	SZMYT Daniel	Wysoka	POL		7M30/73 M / 230	03:58:30	01:39:40,32	05.39	+1:39:40	0:51:02 / 217	1:50:29 / 235	2:40:22 / 223	3:42:56 / 245

(*)- Czas netto dla pierwszych 50-ciu na mecie / Nettime for first 50 on finish line

Klasyfikacja wg czasów netto (poza 50-cioma pierwszymi na mecie).

Msc Rank	Nr Bib	Nazwisko i imię Name	Miejscowość City	Kraj Nat.	Druż / Klub Team / Club	R-k Klasyfikacje YoBRanks	Czas Time	Strata	Tempo m/km	diff Net	Check points			
254	124	SOKOŁOWSKI Mirosław	Gdańsk	POL		6M150/38 M / 231	Soli/25	03:58:35	01:39:45,66	05.39 +1:39:45	0:53:11 / 308	1:53:44 / 284	2:41:58 / 247	3:43:39 / 252
255	491	CIBA Michał	Wejherowo	POL		7M140/79 M / 232		03:58:36	01:39:46,95	05.39 +1:39:46	0:51:31 / 256	1:51:12 / 240	2:41:58 / 248	3:44:42 / 260
256	54	FRANKOWSKI Andrzej	Ostrów	POL	Nszcz Solidarność Zlk Ostrów Wlkp	6M150/39 M / 233	Soli/26	03:58:59	01:40:09,28	05.39 +1:40:09	0:51:11 / 227	1:50:14 / 230	2:40:41 / 226	3:44:20 / 254
257	522	JURGIELEWICZ Jacek	Kostkowo	POL		6M140/80 M / 234		03:59:00	01:40:10,67	05.39 +1:40:10	0:50:16 / 199	1:49:58 / 228	2:41:26 / 234	3:44:23 / 255
258	1004	ZBIGNIEW ZIBI Jakubek	Gdańsk	POL	Biegowyswiat.pl	7M140/81 M / 235		03:59:16	01:40:26,28	05.40 +1:40:26	0:56:03 / 439	1:59:46 / 412	2:49:24 / 334	3:45:30 / 267
259	26	WASIOŁKA Adam	Katowice	POL		7M140/82 M / 236	Soli/27	03:59:16	01:40:26,90	05.40 +1:40:26	0:50:26 / 203	1:49:23 / 200	2:40:14 / 219	3:44:24 / 257
260	272	WOJNOWSKI Wiesław	Gdańsk	POL	Vrc	8M130/74 M / 237		03:59:45	01:40:55,27	05.40 +1:40:55	0:55:47 / 407	1:58:53 / 374	2:48:51 / 319	3:45:40 / 270
261	97	KĘPIŃSKI Sławomir	Elbląg	POL	Niezrzeszony	6M140/83 M / 238		03:59:59	01:41:09,82	05.41 +1:41:09	0:51:17 / 234	1:49:27 / 203	2:40:11 / 218	3:46:31 / 275
262	227	JURKÓW Michał	Tczew	POL		8M130/75 M / 239		04:00:09	01:41:20,04	05.41 +1:41:20	0:50:50 / 213	1:48:58 / 190	2:37:26 / 201	3:44:57 / 262
263	11	TALAGA Łukasz	Rotmanka	POL		7M130/76 M / 240		04:00:20	01:41:30,40	05.41 +1:41:30	0:51:40 / 263	1:49:57 / 227	2:40:21 / 221	3:48:56 / 291
264	462	MALEK Rafał	Gdańsk	POL	Invictus 3city	9M120/35 M / 241		04:00:31	01:41:41,68	05.42 +1:41:41	0:50:25 / 201	1:51:42 / 249	2:42:51 / 262	3:46:06 / 272
265	222	TOMASZEWSKA Agata	Milicz	POL	Southampton University	9K20/4 K / 24		04:00:37	01:41:47,64	05.42 +1:41:47	0:55:31 / 392	1:58:39 / 369	2:49:22 / 332	3:48:44 / 287
266	329	SILKIN Piotr	Kretinga	LTU	Sviesos Kariai	4M170/1 M / 242		04:00:44	01:41:54,16	05.42 +1:41:54	0:55:49 / 408	1:59:21 / 385	2:49:00 / 320	3:46:04 / 271
267	138	STUKAN Maciej	Sopot	POL		8M130/77 M / 243		04:00:58	01:42:08,88	05.42 +1:42:08	0:53:50 / 329	1:57:22 / 344	2:48:02 / 309	3:46:33 / 276
268	658	WOJACZEK Jacek	Pszów	POL	Osp Pszów	6M150/40 M / 244		04:01:05	01:42:15,75	05.42 +1:42:15	0:48:16 / 119	1:46:29 / 166	2:36:59 / 198	3:44:23 / 256
269	274	MITOŚ Ryszard	Mysłowice	POL		5M160/9 M / 245		04:01:09	01:42:19,86	05.42 +1:42:19	0:56:08 / 453	1:59:46 / 409	2:49:25 / 336	3:46:24 / 273
270	89	OKRAJ Georg	Bergisch Gladbach	GER	Tv Refrath	5M160/10 M / 246		04:01:34	01:42:44,36	05.43 +1:42:44	0:51:20 / 244	1:50:25 / 234	2:41:02 / 230	3:48:49 / 288
271	527	DĄBROWSKI Paweł	Józefów	POL	Kb Ożarów Mazowiecki Biega	8M120/36 M / 247		04:01:38	01:42:48,76	05.43 +1:42:48	0:49:52 / 187	1:50:30 / 236	2:42:13 / 252	3:47:07 / 277
272	551	CZECHOWSKI Marcin	Koszalin	POL		8M130/78 M / 248		04:01:41	01:42:51,58	05.43 +1:42:51	0:51:21 / 245	1:49:39 / 219	2:41:46 / 242	3:49:03 / 292
273	343	KRAJEWSKI Michał	Łódź	POL	Wsl	8M120/37 M / 249		04:01:42	01:42:52,80	05.43 +1:42:52	0:50:08 / 195	1:45:45 / 153	2:40:39 / 225	3:46:25 / 274
274	512	DAGIEL Dominik	Gdańsk	POL	Tricity Ultra	8M130/79 M / 250		04:01:45	01:42:55,59	05.43 +1:42:55	0:54:47 / 360	1:57:24 / 345	2:48:42 / 317	3:47:47 / 279
275	676	MATYJASZCZYK Kamil	Łęczna	POL	Lw Bogdanka	8M120/38 M / 251	Soli/28	04:01:53	01:43:03,45	05.43 +1:43:03	0:44:51 / 74	1:37:04 / 65	2:22:01 / 72	3:30:44 / 156
276	700	GOSTOMSKI Mariusz	Starogard Gdański	POL	Tri Starogard Gdański	6M140/84 M / 252		04:02:38	01:43:48,80	05.45 +1:43:48	0:47:51 / 113	1:51:39 / 248	2:45:15 / 283	3:49:12 / 293
277	164	JUREK Magdalena	Sosnowiec	POL	Harpagan Sosnowiec	8K20/5 K / 25		04:02:45	01:43:55,35	05.45 +1:43:55	0:55:29 / 391	1:58:39 / 370	2:50:08 / 344	3:48:52 / 289
278	127	ZIELIŃSKI Przemysław	Olsztyn	POL		7M140/85 M / 253	Soli/29	04:02:51	01:44:01,37	05.45 +1:44:01	0:51:20 / 243	1:52:24 / 262	2:44:53 / 280	3:47:32 / 278
279	759	ROMPCZYK Andrzej	Gdańsk	POL		7M140/86 M / 254		04:03:32	01:44:42,23	05.46 +1:44:42	0:49:41 / 175	1:46:10 / 162	2:36:48 / 196	3:45:35 / 269
280	266	PALSSON Bruno	Fevik	NOR	Ranrike Marathon Runners	6M150/41 M / 255		04:03:36	01:44:46,76	05.46 +1:44:46	0:53:18 / 313	1:55:08 / 313	2:45:43 / 288	3:48:19 / 281
281	479	KOŁODZIEJCZYK Wojtek	Niechorze	POL	Biegam Za Sosem! High Light!	8M130/80 M / 256		04:03:38	01:44:48,50	05.46 +1:44:48	0:52:38 / 289	1:54:43 / 307	2:46:06 / 290	3:47:52 / 280
282	180	VAN GILST John	S-gravendeel	NED	Avvn	4M170/2 M / 257		04:03:39	01:44:49,32	05.46 +1:44:49	0:55:17 / 380	2:00:39 / 428	2:52:13 / 376	3:49:24 / 294
283	696	NOWAK Andrzej	Gdańsk	POL	Jw 1300	7M140/87 M / 258		04:03:48	01:44:58,46	05.46 +1:44:58	0:48:52 / 129	1:48:54 / 189	2:42:17 / 254	3:48:53 / 290
284	385	SZWED Paweł	Gdańsk	POL	Biegowyswiat.pl	7M140/88 M / 259		04:04:02	01:45:12,42	05.47 +1:45:12	0:56:02 / 433	1:59:46 / 411	2:49:23 / 333	3:50:05 / 301
285	418	DRAŻKOWSKI Daniel	Gdańsk	POL	Niezrzeszony	5M160/11 M / 260		04:04:03	01:45:13,57	05.47 +1:45:13	0:53:22 / 315	1:55:15 / 315	2:46:25 / 293	3:48:27 / 285
286	105	SMIRNOU Sjarhei	Minsk	BLR		8M130/81 M / 261		04:04:18	01:45:28,34	05.47 +1:45:28	0:49:07 / 140	1:46:18 / 163	2:38:26 / 210	3:48:20 / 282
287	55	BORAWSKA Anna	Kolbrzeg - Plock	POL	Mała Lady Pank Biegam Dla Siebie	7K30/15 K / 26		04:04:26	01:45:36,21	05.47 +1:45:36	0:51:48 / 266	1:54:23 / 302	2:49:11 / 325	3:50:08 / 302
288	480	KONARZEWSKI Jacek	Rumia	POL	Rumia Biega	7M140/89 M / 262		04:04:45	01:45:55,98	05.48 +1:45:55	0:51:16 / 233	1:54:22 / 300	2:48:40 / 316	3:50:03 / 300
289	57	TYSSOY Mona	Karmsund	NOR	RossabØ Runners	7K40/7 K / 27		04:05:11	01:46:21,10	05.48 +1:46:21	0:51:25 / 252	1:49:55 / 225	2:41:53 / 245	3:48:26 / 284
290	577	LEYK Maciej	Luzino	POL	Lazio	8M120/39 M / 263		04:05:23	01:46:33,64	05.48 +1:46:33	0:53:29 / 319	1:53:51 / 288	2:44:52 / 279	3:49:50 / 297
291	387	MASZOTA Ewelina	Luzino	POL	Lazio	9K20/6 K / 28		04:05:24	01:46:34,33	05.48 +1:46:34	0:53:28 / 317	1:53:51 / 289	2:44:50 / 278	3:49:50 / 298

(*)- Czas netto dla pierwszych 50-ciu na mecie / Nettime for first 50 on finish line

Klasyfikacja wg czasów netto (poza 50-cioma pierwszymi na mecie).

Msc Rank	Nr Bib	Nazwisko i imię Name	Miejscowość City	Kraj Nat.	Druż / Klub Team / Club	R-k Klasyfikacje YoBRanks	Czas Time	Strata	Tempo m/km	diff Net	Check points					
292	90	SZPECHT Filip	Warszawa		POL		80M30/82	M / 264	04:05:44	01:46:54,90	05.49 +1:46:54	0:57:11 / 487	2:03:03 / 457	2:55:42 / 410	3:53:03 / 314	
293	463	JASZCZYK Włodzimierz	Kłobuck		POL	Ngb Kłobuck	70M40/90	M / 265	04:06:11	01:47:21,21	05.50 +1:47:21	0:53:07 / 304	1:54:34 / 303	2:49:03 / 321	3:52:22 / 309	
294	444	SOBCZAK Daniel	Gdańsk		POL		91M20/40	M / 266	04:06:18	01:47:28,77	05.50 +1:47:28	0:54:32 / 352	1:58:06 / 360	2:47:29 / 302	3:48:25 / 283	
295	64	GRZYBOWICZ Łukasz	Błażejowice		POL		81M30/83	M / 267	04:06:20	01:47:30,88	05.50 +1:47:30	0:53:06 / 303	1:54:21 / 299	2:47:21 / 300	3:52:46 / 312	
296	190	DUMAURIER Jonathan	Londyn		GBR		80M20/41	M / 268	04:06:32	01:47:42,92	05.50 +1:47:42	0:51:28 / 255	1:51:35 / 247	2:43:43 / 269	3:49:49 / 296	
297	709	DRABCZYK Tomasz	Sarzana (sp)		ITA	In The Box	73M40/91	M / 269	04:06:41	01:47:51,93	05.50 +1:47:51	0:50:34 / 208	1:48:29 / 183	2:38:10 / 208	3:48:28 / 286	
298	284	SVOBODOVÁ Veronika	Varnsdorf		CZE	Ac Rumburk	80K30/16	K / 29	04:06:51	01:48:01,18	05.51 +1:48:01	0:56:02 / 434	1:59:43 / 403	2:49:20 / 328	3:50:39 / 303	
299	589	PYRKA Szymon	Nietkowice		POL	Pkp Cargo Czerwiensk	70M30/84	M / 270	Soli/30	04:07:13	01:48:23,21	05.51 +1:48:23	0:49:43 / 183	1:54:21 / 298	2:47:02 / 297	3:51:59 / 307
300	632	DWORZYCKI Paweł	Gdańsk		POL	-	71M30/85	M / 271		04:07:21	01:48:31,29	05.51 +1:48:31	0:56:11 / 458	1:59:03 / 380	2:49:21 / 330	3:52:43 / 311
301	374	COINT Philippe	Noeux Les Mines		FRA		50M50/42	M / 272	Soli/31	04:07:34	01:48:44,69	05.52 +1:48:44	0:49:08 / 141	1:53:40 / 281	2:45:10 / 282	3:49:30 / 295
302	198	RUTA Tadeusz	Dobra Nowiny		POL	Wkb Meta Lubliniec	50M60/12	M / 273		04:07:44	01:48:54,41	05.52 +1:48:54	0:53:09 / 306	1:56:07 / 325	2:50:12 / 345	3:52:31 / 310
303	311	KRYM Arkadiusz	Gdańsk		POL	Fitness Leon	70M40/92	M / 274		04:07:55	01:49:05,32	05.52 +1:49:05	0:56:03 / 441	2:00:02 / 422	2:50:39 / 354	3:53:06 / 316
304	505	HRYNIEWICKA Monika	Rumia		POL	Saint-gobain Squad	82K30/17	K / 30		04:07:59	01:49:10,01	05.52 +1:49:10	0:55:56 / 421	1:59:42 / 401	2:49:20 / 327	3:53:25 / 320
305	669	BARTYZEL Anna	Gdynia		POL	Drużyna Szpiku	80K20/7	K / 31		04:08:07	01:49:17,60	05.52 +1:49:17	0:55:55 / 420	1:59:38 / 399	2:51:37 / 369	3:53:18 / 319
306	111	TAUROGIŃSKI Krzysztof	Pasłęk		POL	Daleko Jeszcze?!	92M20/42	M / 275		04:08:24	01:49:34,99	05.53 +1:49:34	0:54:29 / 349	1:56:40 / 335	2:46:07 / 291	3:51:07 / 304
307	317	SIEMIĄTKOWSKI Norbert	Rzekuń		POL	Ks Arco Ławy	74M40/93	M / 276		04:08:40	01:49:50,46	05.53 +1:49:50	0:51:03 / 219	1:49:43 / 222	2:43:41 / 268	3:52:03 / 308
308	677	GALAN Wojciech	Lubiewo Gdańskie		POL		71M40/94	M / 277		04:08:48	01:49:58,53	05.53 +1:49:58	0:55:06 / 373	1:58:04 / 358	2:49:38 / 341	3:52:59 / 313
309	32	BRZOZOWSKI Andrzej	Zamość		POL	Wkz	54M60/13	M / 278		04:08:50	01:50:00,56	05.53 +1:50:00	0:55:29 / 389	2:00:37 / 427	2:52:59 / 386	3:54:07 / 325
310	459	STANISZEWSKI Mirosław	Gdynia		POL	Leśni Uciekacze	61M50/43	M / 279		04:09:05	01:50:15,23	05.54 +1:50:15	0:54:23 / 344	1:57:54 / 353	2:49:31 / 337	3:54:31 / 329
311	745	RYCHTER Krzysztof	Gdańsk		POL	Parkrun Gdańsk	70M30/86	M / 280		04:09:13	01:50:23,84	05.54 +1:50:23	0:55:06 / 374	1:59:58 / 420	2:50:40 / 355	3:51:51 / 305
312	774	DOBROWOLSKI Marek	Małocice		POL	Jg Jcogger	64M50/44	M / 281		04:09:17	01:50:27,56	05.54 +1:50:27	0:49:10 / 144	1:53:12 / 275	2:47:14 / 299	3:53:35 / 321
313	161	SZUMLAS Rafał	Rumia		POL		80M30/87	M / 282		04:09:29	01:50:39,73	05.54 +1:50:39	0:57:15 / 493	2:02:40 / 452	2:55:22 / 405	3:54:47 / 331
314	399	ABRAMOWSKI Marek	Gdynia		POL	Marecki Vs Equator Team	70M30/88	M / 283		04:09:30	01:50:40,52	05.54 +1:50:40	0:55:20 / 383	1:59:00 / 379	2:48:36 / 314	3:54:19 / 326
315	554	KANIEWSKI Paweł	Warszawa		POL		82M30/89	M / 284		04:09:32	01:50:42,70	05.54 +1:50:42	0:51:05 / 222	1:50:24 / 233	2:44:20 / 273	3:53:05 / 315
316	718	KĘSICKI Robert	Katowice		POL	Crazy Team	82M30/90	M / 285		04:09:59	01:51:09,18	05.55 +1:51:09	0:49:31 / 165	1:49:13 / 195	2:44:31 / 275	3:51:59 / 306
317	708	SAROSIEK Tadeusz	Gdańsk		POL		43M70/3	M / 286		04:10:02	01:51:12,80	05.55 +1:51:12	0:49:17 / 152	1:48:59 / 191	2:42:40 / 258	3:49:59 / 299
318	216	MALISZEWSKI Krzysztof	Gdańsk		POL	Bimet	71M40/95	M / 287	Soli/32	04:10:10	01:51:20,51	05.55 +1:51:20	0:50:20 / 200	1:51:48 / 250	2:46:56 / 296	3:54:21 / 327
319	201	KRUCZYŃSKI Marcin	Wolverhampton		ENG	Wolverhampton Canoe Club	81M30/91	M / 288		04:10:27	01:51:37,71	05.56 +1:51:37	0:55:43 / 397	1:59:19 / 383	2:49:08 / 323	3:54:45 / 330
320	734	JOSZCZAK Michał	Gdańsk		POL	Tricity Ultra	70M40/96	M / 289		04:10:45	01:51:55,14	05.56 +1:51:55	0:55:22 / 384	1:56:23 / 332	2:45:42 / 287	3:53:40 / 322
321	27	POTOCKI Robert	Pruszków		POL		60M50/45	M / 290		04:10:48	01:51:58,81	05.56 +1:51:58	0:53:34 / 322	1:57:17 / 340	2:51:25 / 364	3:56:18 / 336
322	634	LASZCZYK Nadja	Reda		RUS	Sea Horse	83K30/18	K / 32		04:11:00	01:52:10,93	05.56 +1:52:10	0:54:15 / 338	1:57:13 / 337	2:50:53 / 360	3:59:07 / 365
323	767	SZCZEPANIK Kajetan	Grudziadz		POL		98M20/43	M / 291		04:11:01	01:52:11,27	05.56 +1:52:11	1:01:45 / 583	2:07:26 / 519	2:59:11 / 437	3:56:48 / 342
324	358	BORZESZKOWSKI Maciej	Czarna Woda		POL		81M30/92	M / 292		04:11:10	01:52:20,19	05.57 +1:52:20	0:54:24 / 345	1:56:08 / 326	2:44:45 / 277	3:53:18 / 318
325	638	GRZYBAŁA Andrzej	Łomża		POL	Kr-b 'eko' Łomża	53M60/14	M / 293		04:11:37	01:52:47,79	05.57 +1:52:47	0:53:12 / 310	1:56:09 / 328	2:51:05 / 361	3:56:22 / 337
326	268	DALE Johnston	Ponte Vedra		USA		69M40/97	M / 294		04:11:43	01:52:53,75	05.57 +1:52:53	0:58:43 / 519	2:06:19 / 496	2:59:35 / 443	3:57:26 / 343
327	489	BORECKI Arkadiusz	Częstochowa		POL		79M30/93	M / 295		04:11:53	01:53:03,82	05.58 +1:53:03	0:52:03 / 269	1:54:59 / 310	2:51:39 / 370	3:58:09 / 351
328	275	CHRZĄSTKOWSKI Lucjan	Elbląg		POL	El- Aktywni	50M60/15	M / 296		04:12:00	01:53:10,29	05.58 +1:53:10	0:54:13 / 337	1:58:46 / 372	2:52:21 / 377	3:56:14 / 334
329	391	GAJDA Jan	Gdynia		POL		85M30/94	M / 297		04:12:06	01:53:16,20	05.58 +1:53:16	0:50:38 / 209	1:48:35 / 185	2:41:41 / 239	3:53:51 / 323

(*)- Czas netto dla pierwszych 50-ciu na mecie / Nettime for first 50 on finish line

Klasyfikacja wg czasów netto (poza 50-cioma pierwszymi na mecie).

Msc Rank	Nr Bib	Nazwisko i imię Name	Miejscowość City	Kraj Nat.	Druż / Klub Team / Club	R-k Klasyfikacje YoBRanks	Czas Time	Strata	Tempo m/km	diff Net	Check points			
330	612	SACHARUK Robert	Terespol	POL		75M40/98 M / 298	04:12:10	01:53:20,44	05.58	+1:53:20	0:51:32 / 257	1:53:22 / 278	2:48:24 / 312	3:56:23 / 338
331	645	MERTEN Bartłomiej	Pi Ła	POL	Datasport	84M30/95 M / 299	04:12:14	01:53:24,72	05.58	+1:53:24	0:54:49 / 364	1:55:33 / 319	2:46:21 / 292	3:54:24 / 328
332	294	POBŁOCKI Jan	Gdańsk	POL	Grupa Trójmiasto	57M50/46 M / 300	04:12:23	01:53:33,33	05.58	+1:53:33	0:57:14 / 489	2:02:01 / 445	2:51:47 / 372	3:55:15 / 333
333	129	KOWALSKI Jacek	Gdynia	POL		73M40/99 M / 301	04:12:34	01:53:44,12	05.59	+1:53:44	0:57:53 / 511	2:03:55 / 468	2:58:32 / 430	3:57:46 / 347
334	546	OSSOWSKI Arkadiusz	Luzino	POL		68M40/100 M / 302	04:12:35	01:53:45,35	05.59	+1:53:45	0:54:23 / 343	1:56:15 / 329	2:47:48 / 306	3:53:10 / 317
335	453	RYCHTER Wiesław	Elbląg	POL	Buchalter	54M60/16 M / 303	04:12:38	01:53:48,11	05.59	+1:53:48	0:56:02 / 437	1:59:44 / 407	2:49:21 / 329	3:56:36 / 341
336	674	KOGUT Joanna	Gdańsk	POL	F3team	73K40/8 K / 33	04:12:47	01:53:57,94	05.59	+1:53:57	0:56:02 / 432	1:59:42 / 402	2:53:32 / 389	3:58:55 / 361
337	262	SKUBISZ Michał	Zgierz	POL		82M30/96 M / 304	04:12:52	01:54:02,97	05.59	+1:54:02	0:58:44 / 522	2:04:35 / 478	2:58:51 / 432	3:58:32 / 355
338	500	DUDZIAK Piotr	Koszalin	POL	Biegnijmy.pl	75M40/101 M / 305	04:12:54	01:54:04,18	05.59	+1:54:04	0:54:27 / 348	1:59:37 / 398	2:52:37 / 380	3:56:31 / 339
339	578	LIC Janusz	Zabrze	POL		67M40/102 M / 306	04:12:54	01:54:04,46	05.59	+1:54:04	0:52:35 / 285	1:56:03 / 323	2:51:20 / 362	3:58:51 / 359
340	335	ORZEL Dariusz	Gdańsk	POL		71M40/103 M / 307	04:12:54	01:54:04,56	05.59	+1:54:04	0:55:57 / 422	1:59:48 / 415	2:53:06 / 387	3:58:27 / 352
341	219	ALEKSANDROWICZ Krzysztof	Poznań	POL	Nszcz Solidarnosc Wielkopolska	83M30/97 M / 308	04:13:14	01:54:24,64	06.00	+1:54:24	0:55:05 / 369	1:57:33 / 347	2:47:56 / 307	3:57:26 / 344
342	1006	TOMASZEWSKA Agnieszka	Gdańsk	POL	Grupa Trójmiasto	76K40/9 K / 34	04:13:15	01:54:25,10	06.00	+1:54:25	0:59:23 / 541	2:06:38 / 504	3:00:05 / 454	3:58:55 / 362
343	166	ŁUKASIK Adrian	Poznań	POL	Nszcz Solidarność Region Wlkp	87M20/44 M / 309	04:13:16	01:54:26,61	06.00	+1:54:26	0:55:06 / 372	1:57:35 / 348	2:47:58 / 308	3:57:27 / 345
344	12	GINTOWT-DZIEWAŁTOWSKA Magdalena	Gdańsk	POL	Nasze Miasto	86K30/19 K / 35	04:13:17	01:54:27,13	06.00	+1:54:27	0:59:23 / 540	2:06:36 / 502	3:00:05 / 453	3:58:54 / 360
345	293	SYPNIEWSKA Hanna	Gdynia	POL	Spartanie Dzieciom/ Golden Team	54K60/1 K / 36	04:13:21	01:54:31,68	06.00	+1:54:31	0:55:07 / 376	1:59:26 / 388	2:54:23 / 395	3:57:52 / 348
346	671	NISKI Paweł	Olsztyn	POL	Team Elektryk	81M30/98 M / 310	04:13:23	01:54:33,22	06.00	+1:54:33	0:51:27 / 253	1:49:50 / 223	2:43:34 / 266	3:56:31 / 340
347	537	PIETRUS Michał	Sieradz	POL		94M20/45 M / 311	04:13:39	01:54:49,48	06.00	+1:54:49	0:51:18 / 238	1:51:31 / 244	2:50:51 / 358	4:00:00 / 370
348	109	STĘPNIAK Janusz	Katowice	POL	Amator Katowice	68M40/104 M / 312	04:13:44	01:54:54,10	06.00	+1:54:54	0:56:05 / 449	1:58:42 / 371	2:50:42 / 356	3:58:30 / 354
349	75	PIOTROWSKI Dominik	Bruksela	BEL		80M30/99 M / 313	04:13:44	01:54:54,32	06.00	+1:54:54	0:56:01 / 431	1:58:54 / 376	2:48:38 / 315	3:54:04 / 324
350	583	KOMPANOWSKI Mariusz	Lubiszyn	POL	Nkb Chyży Nowy Tomyśl	70M40/105 M / 314	04:14:05	01:55:15,69	06.01	+1:55:15	0:56:05 / 451	1:59:43 / 406	2:50:53 / 359	3:58:28 / 353
351	206	MOSTOWICZ Zbigniew	Lidzbark	POL	Pędzące Wiewiórki	85M30/100 M / 315	04:14:08	01:55:18,21	06.01	+1:55:18	0:55:08 / 377	1:55:01 / 312	2:45:21 / 284	3:55:06 / 332
352	440	GRZYWACZ Magdalena	Gdańsk	POL	Niezrzeszona	84K30/20 K / 37	04:14:11	01:55:21,71	06.01	+1:55:21	0:57:13 / 488	2:02:00 / 444	2:53:40 / 390	3:59:01 / 363
353	531	KRUPIŃSKI Andrzej	Nakło Nad Notecią	POL	Nakielski Kb	65M50/47 M / 316	04:14:19	01:55:29,98	06.01	+1:55:29	0:59:17 / 533	2:05:38 / 486	2:58:58 / 434	4:00:01 / 371
354	698	TYBOROWSKI Józef	Łomża	POL	Biegający Łomżanin	45M70/4 M / 317	04:14:40	01:55:50,19	06.02	+1:55:50	0:54:47 / 359	1:58:35 / 366	2:52:07 / 375	3:57:56 / 349
355	113	CEJROWSKI Piotr	Gdańsk	POL		82M30/101 M / 318	04:15:00	01:56:10,24	06.02	+1:56:10	0:50:01 / 191	1:51:20 / 242	2:44:14 / 272	3:57:34 / 346
356	174	GINSZT Renata	Augustów	POL	Atp Augustów	66K50/1 K / 38	04:15:22	01:56:32,72	06.03	+1:56:32	0:56:46 / 474	2:03:35 / 464	2:58:58 / 435	4:00:42 / 375
357	572	STAŃCZYK Magdalena	Częstochowa	POL	Brak	8K30/21 K / 39	04:15:41	01:56:51,18	06.03	+1:56:51	0:52:26 / 282	1:55:17 / 316	2:51:46 / 371	3:59:41 / 368
358	474	KUZIMSKI Robert	Gdańsk	POL		77M30/102 M / 319	04:15:44	01:56:54,20	06.03	+1:56:54	0:51:23 / 250	1:54:11 / 293	2:49:31 / 338	3:59:20 / 366
359	597	RATAJCZAK Grzegorz	Puszczycówko	POL		55M60/17 M / 320	04:15:46	01:56:56,67	06.03	+1:56:56	0:52:41 / 291	1:57:04 / 336	2:51:32 / 368	3:58:34 / 356
360	451	MIZIK Maciej	Gdansk	POL		83M30/103 M / 321	04:15:47	01:56:57,56	06.03	+1:56:57	0:55:58 / 425	1:59:32 / 395	2:50:19 / 346	3:58:38 / 357
361	303	WIŚNIEWSKI Mariusz	Kalisz	POL		77M30/104 M / 322	04:15:55	01:57:05,38	06.03	+1:57:05	0:52:58 / 301	1:53:46 / 286	2:50:28 / 349	3:58:44 / 358
362	576	MACIEJEWSKI Irek	Gdańsk	POL	Maraton O Życie	69M40/106 M / 323	04:15:57	01:57:07,63	06.03	+1:57:07	0:55:45 / 401	1:59:28 / 391	2:50:30 / 351	3:59:32 / 367
363	365	GURBOWICZ Jarosław	Tczew	POL	Biegający Tczew	72M40/107 M / 324	04:16:12	01:57:22,67	06.04	+1:57:22	0:54:00 / 335	1:56:03 / 324	2:45:24 / 285	3:59:48 / 369
364	659	ŚLIWIŃSKA Katarzyna	Gdynia	POL	Ks Iskra Przy Akademii Marynarki Wojennej Gdynia	76K40/10 K / 40	04:16:23	01:57:33,70	06.04	+1:57:33	0:56:42 / 472	2:02:36 / 451	2:57:39 / 426	4:00:10 / 373
365	384	DREWNICKA-OGRODNIK Joanna	Wroclaw-przemilów	POL	Intenso	67K40/11 K / 41	04:16:29	01:57:40,01	06.04	+1:57:40	0:51:33 / 259	1:54:13 / 294	2:48:13 / 310	3:56:16 / 335

(*)- Czas netto dla pierwszych 50-ciu na mecie / Nettime for first 50 on finish line

Klasyfikacja wg czasów netto (poza 50-cioma pierwszymi na mecie).

Msc Rank	Nr Bib	Nazwisko i imię Name	Miejscowość City	Kraj Nat.	Druż / Klub Team / Club	R-k Klasyfikacje YoBRanks	Czas Time	Strata	Tempo m/km	diff Net	Check points			
366	482	LANG Paweł	Gdańsk	POL	Lang Team Zabianka	92M20/46 M / 325	04:16:32	01:57:42,44	06.04	+1:57:42	1:00:54 / 565	2:11:37 / 555	3:02:56 / 481	4:03:30 / 398
367	332	GUMKOWSKI Mateusz	Kwidzyn	POL	Traktor Team Gmina Kwidzyn	93M20/47 M / 326	04:16:47	01:57:57,34	06.05	+1:57:57	0:49:39 / 170	1:49:28 / 204	2:49:32 / 339	4:01:29 / 377
368	47	KULAS Paweł	Pogórze	POL	Pączek&pączek // Wymiatacze // Wqrw_team8M30/105	M / 327	04:17:00	01:58:10,74	06.05	+1:58:10	0:57:08 / 485	2:02:41 / 453	2:55:37 / 408	4:03:10 / 395
369	685	JASIŃSKI Wiesław	Rumia	POL		62M50/48 M / 328	04:17:04	01:58:14,19	06.05	+1:58:14	0:51:08 / 224	1:49:34 / 216	2:42:50 / 261	3:58:05 / 350
370	141	GRZYBOWSKI Krzysztof	Gorzów Wlkp.	POL	Gtmb Amator	57M50/49 M / 329	04:17:06	01:58:16,30	06.05	+1:58:16	0:56:09 / 455	2:01:06 / 433	2:55:22 / 404	4:00:27 / 374
371	475	PIOTROWSKI Mariusz	Wrocław	POL		81M30/106 M / 330	04:17:16	01:58:26,65	06.05	+1:58:26	0:58:14 / 515	2:03:21 / 460	2:55:50 / 412	4:00:07 / 372
372	436	MAGDZIAREK Sylwia	Gdynia	POL	Nutrica Catering Dietetyczny	89K20/8 K / 42	04:17:23	01:58:33,42	06.05	+1:58:33	0:53:50 / 328	1:59:25 / 387	2:56:46 / 416	4:03:22 / 397
373	736	YING Donald	New York	USA	Don's Overweight Runners Klub	80M30/107 M / 331	04:17:26	01:58:37,02	06.06	+1:58:37	0:56:09 / 456	2:01:00 / 432	2:55:29 / 407	4:03:03 / 393
374	154	SANDACH Stefan	Gdynia	POL	Team Spod Szlabanu	49M60/18 M / 332	04:17:28	01:58:39,06	06.06	+1:58:39	0:52:55 / 299	1:56:16 / 330	2:52:43 / 381	4:02:27 / 385
375	364	BLASZCZYK Tomasz	Warszawa	POL		87M20/48 M / 333	04:17:33	01:58:44,03	06.06	+1:58:44	0:56:12 / 459	2:00:04 / 424	2:56:52 / 417	4:02:04 / 379
376	406	KACZYŃSKI Artur	Warszawa	POL		74M40/108 M / 334	04:17:54	01:59:04,87	06.06	+1:59:04	0:52:28 / 284	1:57:19 / 341	2:55:03 / 401	4:02:46 / 388
377	389	AUGUSTYŃSKI Mirosława	Gdynia	POL	Kujatt Runners Team	76K40/12 K / 43	04:17:58	01:59:08,63	06.06	+1:59:08	0:57:17 / 496	2:07:54 / 523	3:01:51 / 475	4:04:10 / 404
378	706	BRZEŚKI Krzysztof	Żukowo	POL		76M40/109 M / 335	04:17:59	01:59:09,46	06.06	+1:59:09	0:55:46 / 405	1:59:46 / 410	2:50:04 / 343	3:59:01 / 364
379	454	BOGUSZ Michał	Gdańsk	POL		77M30/108 M / 336	04:18:11	01:59:21,79	06.07	+1:59:21	0:51:54 / 267	1:54:34 / 304	2:49:24 / 335	4:03:03 / 394
380	45	PERUCKI Maciej	Gdynia	POL	Biegamyrazem.pl	85M30/109 M / 337	04:18:30	01:59:40,68	06.07	+1:59:40	0:54:31 / 350	1:59:20 / 384	2:54:57 / 398	4:03:02 / 392
381	690	ORESZKE Jan	Karwia	POL	Kppsp Wejherowo	85M30/110 M / 338	04:18:38	01:59:48,30	06.07	+1:59:48	0:49:42 / 181	1:45:30 / 143	2:31:55 / 137	4:03:41 / 399
382	458	SZYMKIEWICZ Tomasz paweł	Kielce	POL		64M50/50 M / 339	04:18:42	01:59:52,42	06.07	+1:59:52	0:54:25 / 346	1:58:35 / 365	2:54:57 / 399	4:02:24 / 384
383	513	FOLWARSKA Małgorzata	Gdańsk	POL	Gzhm Folwarscy	82K30/22 K / 44	04:18:42	01:59:52,47	06.07	+1:59:52	0:57:26 / 499	2:03:45 / 466	2:59:17 / 438	4:01:58 / 378
384	555	ZAKRZEWSKI Mateusz	Gdańsk	POL		90M20/49 M / 340	04:18:46	01:59:56,40	06.07	+1:59:56	0:55:43 / 396	1:58:58 / 378	2:59:59 / 451	4:07:33 / 427
385	661	HEBANOWSKI Łukasz	Gdynia	POL		78M30/111 M / 341	04:18:48	01:59:58,44	06.08	+1:59:58	0:54:33 / 354	1:58:53 / 375	2:58:18 / 429	4:04:37 / 408
386	620	MYSTKOWSKI Grzegorz	Lubichowo	POL	Polpharma Run Team	69M40/110 M / 342	04:18:52	02:00:02,12	06.08	+2:00:02	0:52:46 / 294	1:54:51 / 309	2:51:31 / 367	4:01:24 / 376
387	769	ROŻEK Jacek	Rybnik	POL	Truchtem Po Ochajo	80M30/112 M / 343	04:18:52	02:00:02,32	06.08	+2:00:02	0:53:55 / 330	1:58:29 / 363	2:54:58 / 400	4:02:17 / 381
388	233	PARANIAK Jan	Huddinge	SWE	Team Skavsaret lf	50M60/19 M / 344	04:19:03	02:00:13,70	06.08	+2:00:13	0:54:44 / 358	2:00:00 / 421	2:57:27 / 423	4:02:24 / 383
389	746	BARILLA Michael	Charlotte	USA		71M40/111 M / 345	04:19:19	02:00:29,79	06.08	+2:00:29	1:00:04 / 553	2:05:41 / 487	2:59:52 / 448	4:02:39 / 386
390	657	BIŃKOWSKI Leon	Radom	POL	Nszcz Solidarność Skarżysko-kamienna	60M50/51 M / 346	04:19:31	02:00:41,96	06.09	+2:00:41	1:02:02 / 601	2:07:40 / 522	3:01:03 / 468	4:04:05 / 403
391	627	KULMA Magdalena	Warszawa	POL	Drużyna Szpiku	80K30/23 K / 45	04:19:38	02:00:48,33	06.09	+2:00:48	0:58:55 / 526	2:06:47 / 508	3:01:59 / 476	4:04:11 / 405
392	363	CZAPIEWSKI Krzysztof	Warszawa	POL		85M30/113 M / 347	04:19:45	02:00:55,50	06.09	+2:00:55	1:00:51 / 563	2:11:36 / 554	3:07:27 / 508	4:06:23 / 420
393	697	STACHOWSKI Mikołaj	Gdynia	POL		93M20/50 M / 348	04:19:48	02:00:58,88	06.09	+2:00:58	0:55:05 / 371	1:59:15 / 382	2:57:11 / 420	4:05:49 / 415
394	319	ANDRZEJEWSKI Piotr	Warszawa	POL		80M30/114 M / 349	04:20:13	02:01:23,82	06.10	+2:01:23	0:49:22 / 157	1:51:24 / 243	2:50:29 / 350	4:02:24 / 382
395	241	TUSZYŃSKI Arkadiusz	Starogard Gdański	POL		79M30/115 M / 350	04:20:22	02:01:32,85	06.10	+2:01:32	0:53:30 / 321	1:55:09 / 314	2:51:26 / 365	4:02:45 / 387
396	328	LANG Marcin	Gdynia	POL	Lang Team Zabianka	82M30/116 M / 351	04:20:24	02:01:34,11	06.10	+2:01:34	0:54:34 / 355	1:57:15 / 339	2:54:14 / 394	4:03:57 / 401
397	486	MAŃCZAK Ilona	Gdańsk	POL	Padl Na Ryj Team	87K20/9 K / 46	04:20:44	02:01:54,28	06.10	+2:01:54	0:57:18 / 497	2:06:10 / 494	3:01:50 / 473	4:06:09 / 418
398	249	KOWALSKI Robert sebastian	Gdańsk	POL	Zkm Gdańsk Nie Marnuj Tłenu	75M40/112 M / 352	04:20:48	02:01:58,40	06.10	+2:01:58	0:55:44 / 398	1:59:26 / 389	2:50:28 / 348	4:02:13 / 380
399	51	BURZAK Mariusz	Straszyn	POL	Runforrest	77M30/117 M / 353	04:20:59	02:02:09,10	06.11	+2:02:09	0:56:02 / 435	2:01:34 / 439	2:58:58 / 433	4:04:19 / 406
400	283	ROUDNICKÝ Milan	Varnsdorf	CZE	Skš Jablonné V Podještědí	68M40/113 M / 354	04:21:01	02:02:12,00	06.11	+2:02:12	0:45:47 / 85	1:42:57 / 107	2:35:27 / 174	4:03:01 / 391
401	692	PUŚCIAN Krzysztof kamil	Manowo	POL	Gimnazjum W Manowie	74M40/114 M / 355	04:21:07	02:02:17,45	06.11	+2:02:17	0:54:25 / 347	1:57:14 / 338	2:49:07 / 322	4:03:17 / 396
402	231	MAZUR Paweł	Gdynia	POL	Specjal Team	94M20/51 M / 356	04:21:09	02:02:19,62	06.11	+2:02:19	0:54:31 / 351	1:56:38 / 334	2:50:36 / 353	4:04:30 / 407
403	131	MANICKI Leszek	Gnieźdzewo	POL	Olejekaszubskie.pl	79M30/118 M / 357	04:21:15	02:02:25,12	06.11	+2:02:25	0:56:55 / 479	1:59:22 / 386	2:52:37 / 379	4:05:44 / 414

(*)- Czas netto dla pierwszych 50-ciu na mecie / Nettime for first 50 on finish line

Klasyfikacja wg czasów netto (poza 50-cioma pierwszymi na mecie).

Msc Rank	Nr Bib	Nazwisko i imię Name	Miejscowość City	Kraj Nat.	Druż / Klub Team / Club	R-k Klasyfikacje YoBRanks	Czas Time	Strata	Tempo m/km	diff Net	Check points			
404	120	CHRABONSCZY Jerzy	Ostróda	POL	Pgb Sportowa Paczka	5M50/52 M / 358 Soli/43	04:21:16	02:02:27,08	06.11	+2:02:27	0:53:16 / 311	1:57:20 / 342	2:53:07 / 388	4:02:57 / 390
405	208	URBAN Witold	Gdynia	POL	Niezrzeszony	6M50/53 M / 359	04:21:22	02:02:33,02	06.11	+2:02:33	0:49:08 / 143	1:50:01 / 229	2:52:53 / 385	4:05:05 / 411
406	476	LESISZ Agata	Borkowo	POL		8K30/24 K / 47	04:21:23	02:02:33,23	06.11	+2:02:33	0:56:02 / 438	1:59:49 / 418	2:52:51 / 383	4:04:45 / 410
407	236	SITARCZUK Mariusz	Gdańsk	POL	Nszz Solidarność Region Gdański	8M30/119 M / 360 Soli/44	04:21:33	02:02:43,67	06.11	+2:02:43	0:55:58 / 426	1:59:43 / 405	2:53:46 / 391	4:06:21 / 419
408	465	DOLATOWSKI Tomasz	Koronowo	POL	Acid Drinkers	7M30/120 M / 361	04:21:58	02:03:08,60	06.12	+2:03:08	0:49:21 / 156	1:52:12 / 255	2:51:24 / 363	4:04:39 / 409
409	421	SZKWAREK Adrian	Laddek Zdroj	POL		8M30/121 M / 362	04:22:11	02:03:21,91	06.12	+2:03:21	0:59:36 / 545	2:07:01 / 511	3:03:31 / 484	4:07:39 / 429
410	686	KISIELEWSKI Zbigniew	Gdynia	POL		7M30/122 M / 363	04:22:17	02:03:27,81	06.12	+2:03:27	0:56:33 / 468	2:01:34 / 440	2:57:36 / 424	4:05:59 / 416
411	499	FILA Antoni	Sztum	POL	Zantyr Sztum	5M60/20 M / 364	04:22:25	02:03:35,64	06.13	+2:03:35	0:58:18 / 516	2:03:00 / 456	2:57:04 / 419	4:05:24 / 412
412	673	BARAŃSKI Robert	Kraków	POL		7M30/123 M / 365	04:22:25	02:03:35,94	06.13	+2:03:35	0:57:31 / 501	2:05:08 / 481	3:00:28 / 461	4:06:30 / 421
413	282	CZARNECKI Dariusz	Lubniewice	POL		7M40/115 M / 366	04:22:36	02:03:46,81	06.13	+2:03:46	0:56:18 / 461	1:59:47 / 414	2:51:27 / 366	4:02:52 / 389
414	220	PIĄTEK Stanisław	Kraków	POL	Itmbw Kraków	5M50/54 M / 367 Soli/45	04:22:38	02:03:48,72	06.13	+2:03:48	0:54:47 / 361	1:57:53 / 352	2:52:01 / 374	4:07:19 / 426
415	617	MROWICKI Grzegorz	Łódź	POL	Łódź Koha Sport	M / 368	04:22:50	02:04:00,60	06.13	+2:04:00	0:55:57 / 423	2:03:22 / 461	3:00:14 / 459	4:06:38 / 423
416	56	KACZMARKIEWICZ Zbigniew	Kalisz	POL	Supermaraton Kalisz	5M60/21 M / 369 Soli/46	04:22:56	02:04:07,02	06.13	+2:04:07	0:56:49 / 476	2:01:27 / 438	2:55:21 / 403	4:05:38 / 413
417	727	GÓRCEKA-MITORAJ Justyna	Chojnice	POL	Kujatt Runners Team	8K30/25 K / 48	04:23:22	02:04:32,29	06.14	+2:04:32	0:57:15 / 495	2:05:49 / 489	3:00:44 / 465	4:07:06 / 425
418	169	CHEN Shuyu	Shanghai	CHN	Tianfeng Marathon	7M40/116 M / 370	04:23:26	02:04:37,05	06.14	+2:04:37	0:56:24 / 465	2:03:51 / 467	3:01:28 / 471	4:09:09 / 435
419	232	PIENKOWSKI Tomasz	Reda	POL	Ringriders Sako Gdynia	7M30/124 M / 371	04:24:13	02:05:23,61	06.15	+2:05:23	0:53:25 / 316	1:51:32 / 245	2:50:26 / 347	4:03:56 / 400
420	218	SULIKOWSKA Agnieszka	Gdańsk	POL		8K30/26 K / 49	04:24:16	02:05:26,22	06.15	+2:05:26	1:02:04 / 605	2:11:00 / 550	3:05:12 / 496	4:09:44 / 440
421	402	WANAT Wacław	Wrocław	POL	Sky Tower Runners	4M70/5 M / 372	04:24:17	02:05:27,80	06.15	+2:05:27	0:59:27 / 544	2:07:02 / 512	3:04:54 / 493	4:09:17 / 436
422	760	KUNTZ Marc sebastian	Dieblich	GER		8M20/52 M / 373	04:24:19	02:05:29,49	06.15	+2:05:29	1:00:10 / 555	2:07:07 / 513	3:00:48 / 467	4:08:48 / 434
423	601	KONIECZNY Paweł	Naas	IRL	Brak	6M40/117 M / 374	04:24:27	02:05:37,35	06.16	+2:05:37	0:46:26 / 90	1:47:22 / 179	2:43:48 / 270	4:09:48 / 441
424	506	KAMIŃSKI Bartosz	Gdynia	POL		9M20/53 M / 375	04:24:42	02:05:52,78	06.16	+2:05:52	0:57:27 / 500	2:02:19 / 447	2:54:50 / 397	4:08:25 / 431
425	39	SAMCIK Grzegorz	Gdańsk	POL		8M30/125 M / 376	04:24:49	02:06:00,04	06.16	+2:06:00	1:01:11 / 573	2:09:28 / 538	3:06:28 / 503	4:11:14 / 443
426	650	ŁUKOWICZ Henryk	Gdańsk	POL	Niezrzeszony	6M50/55 M / 377	04:25:04	02:06:14,95	06.16	+2:06:14	0:51:10 / 225	1:52:39 / 267	2:48:36 / 313	4:06:33 / 422
427	543	HALUPKA Leszek	Poznań	POL		7M30/126 M / 378	04:25:07	02:06:17,71	06.17	+2:06:17	0:55:53 / 415	1:59:47 / 413	2:52:45 / 382	4:07:04 / 424
428	23	HARLEY Michael	Bristol	GBR		8M30/127 M / 379	04:25:20	02:06:30,72	06.17	+2:06:30	0:56:03 / 444	1:59:49 / 417	2:57:51 / 428	4:08:38 / 432
429	689	SMÓLKOWSKI Marcin	Rumia	POL		8M30/128 M / 380	04:25:29	02:06:40,00	06.17	+2:06:40	0:55:36 / 393	1:57:53 / 351	2:52:51 / 384	4:07:39 / 428
430	524	SOBOLEWSKI Antoni	Tczew	POL	Biegający Tczew	5M60/22 M / 381	04:25:35	02:06:45,34	06.17	+2:06:45	0:55:00 / 368	2:01:34 / 441	2:59:27 / 440	4:08:42 / 433
431	765	KUMOCZ Jakub	Warszawa	POL		7M40/118 M / 382	04:25:47	02:06:57,26	06.17	+2:06:57	0:56:23 / 464	2:05:50 / 491	3:04:56 / 494	4:11:24 / 446
432	753	GRZENKOWICZ Jacek	Gdynia	POL		6M50/56 M / 383	04:25:53	02:07:03,50	06.18	+2:07:03	0:57:05 / 484	2:02:30 / 448	2:55:37 / 409	4:09:18 / 437
433	367	BIESZKE Rafał	Gdynia	POL	Wymiatacze	8M30/129 M / 384	04:25:55	02:07:05,58	06.18	+2:07:05	0:57:09 / 486	2:02:33 / 450	2:55:53 / 413	4:09:21 / 438
434	740	DOBROWOLSKI Roman	Gdańsk	POL	НА	9M20/54 M / 385	04:26:01	02:07:11,76	06.18	+2:07:11	1:01:39 / 581	2:09:00 / 534	2:57:49 / 427	4:04:00 / 402
					БЕРЛИН !!!									
435	423	OSKIERKO Roman	Lubsko	POL	Niezrzeszony	6M50/57 M / 386	04:26:02	02:07:12,20	06.18	+2:07:12	0:54:44 / 357	1:58:38 / 368	2:55:25 / 406	4:08:17 / 430
436	379	PALUS Bogdan	Wrocław	POL		5M50/58 M / 387	04:26:10	02:07:20,29	06.18	+2:07:20	0:58:38 / 518	2:05:35 / 485	2:59:53 / 450	4:06:08 / 417
437	304	GUTOWSKI Michał	Gdynia	POL		8M30/130 M / 388	04:26:21	02:07:31,55	06.18	+2:07:31	0:55:55 / 419	2:00:04 / 423	3:00:28 / 462	4:10:14 / 442
438	484	STEFANOWSKA Aleksandra	Wrocław	POL		8K30/27 K / 50	04:27:00	02:08:10,47	06.19	+2:08:10	0:56:54 / 478	2:02:52 / 455	3:00:11 / 457	4:11:43 / 447
439	337	PATKOWSKI Jacek	Lublin	POL	Umcs Biega	7M30/131 M / 389	04:27:23	02:08:33,25	06.20	+2:08:33	0:58:06 / 514	2:05:09 / 482	2:59:43 / 445	4:12:05 / 450

(*)- Czas netto dla pierwszych 50-ciu na mecie / Nettime for first 50 on finish line

Klasyfikacja wg czasów netto (poza 50-cioma pierwszymi na mecie).

Msc Rank	Nr Bib	Nazwisko i imię Name	Miejscowość City	Kraj Nat.	Druż / Klub Team / Club	R-k Klasyfikacje YoBRanks	Czas Time	Strata	Tempo m/km	diff Net	Check points			
440	398	ZABŁOCKI Karol	Warszawa	POL	Ks Ursus	86130/132 M / 390	04:27:24	02:08:34,38	06.20	+2:08:34	1:02:11 / 611	2:14:13 / 585	3:11:14 / 534	4:13:58 / 464
441	247	RUTKOWSKI Maciej	Czestkowo	POL		73140/119 M / 391	04:27:24	02:08:34,57	06.20	+2:08:34	1:01:48 / 584	2:13:40 / 568	3:09:45 / 520	4:12:30 / 454
442	419	KACZMAREK Piotr	Gdańsk	POL	Dobory.pl	74140/120 M / 392	04:27:28	02:08:38,75	06.20	+2:08:38	1:01:32 / 578	2:13:48 / 573	3:09:34 / 517	4:12:27 / 452
443	625	FLISIKOWSKI Bartłomiej	Gdynia	POL		75140/121 M / 393	04:27:31	02:08:41,47	06.20	+2:08:41	1:01:31 / 577	2:13:50 / 575	3:09:34 / 518	4:12:27 / 453
444	616	JARZĄBKOWSKI Andrzej	Gdańsk	POL		65150/59 M / 394	04:27:46	02:08:56,29	06.20	+2:08:56	0:55:51 / 411	1:59:34 / 396	2:49:12 / 326	4:11:18 / 445
445	1003	LULEWICZ Dariusz	Gdańsk	POL	Grupa Trójmiasto	79130/133 M / 395	04:27:54	02:09:04,12	06.20	+2:09:04	0:59:23 / 539	2:06:39 / 505	3:00:07 / 455	4:13:12 / 460
446	432	JASTRZEMSKI Edmund	Bydgoszcz	POL	Silesia Marathon Team	72140/122 M / 396	04:27:59	02:09:09,47	06.21	+2:09:09	0:56:13 / 460	2:00:28 / 425	2:58:50 / 431	4:11:18 / 444
447	712	TAJERLE Dariusz	Gdynia	POL	Tekton Capital	78130/134 M / 397	04:28:05	02:09:15,95	06.21	+2:09:15	0:52:50 / 297	1:54:42 / 306	2:55:42 / 411	4:11:47 / 448
448	729	LENKIEWICZ Ryszard	Gdańsk	POL	Maratonypolskie.pl Team	57150/60 M / 398	04:28:19	02:09:29,62	06.21	+2:09:29	0:55:44 / 399	1:58:22 / 362	2:53:48 / 392	4:11:49 / 449
449	1009	MOLL Bartosz	Gdańsk	POL	Pacemaker 4:30	72140/123 M / 399	04:28:22	02:09:32,43	06.21	+2:09:32	1:02:06 / 609	2:14:01 / 579	3:10:04 / 526	4:12:52 / 458
450	125	GUPTA Ganesh	Kushinagar	IND	Gcc Coin	78130/135 M / 400	04:28:58	02:10:08,38	06.22	+2:10:08	0:56:46 / 475	2:00:51 / 430	2:59:39 / 444	4:12:30 / 455
451	299	ZALEWSKI Mirosław	Nowy Sącz	POL		65150/61 M / 401	04:29:43	02:10:53,41	06.23	+2:10:53	0:57:41 / 507	2:03:43 / 465	3:01:51 / 474	4:12:45 / 457
452	224	ĆWIKLIŃSKI Sławomir	Kosakowo	POL		70140/124 M / 402	04:29:45	02:10:56,08	06.23	+2:10:56	1:01:54 / 588	2:13:45 / 571	3:09:51 / 522	4:12:37 / 456
453	405	HEJMOWSKI Sylwester	Gdynia	POL	Torpeda - Babie Doły	74140/125 M / 403	04:30:23	02:11:33,80	06.24	+2:11:33	0:54:16 / 340	2:04:30 / 477	3:05:59 / 500	4:15:16 / 471
454	121	ĆWIEK - GÓRSKA Sylwia	Gdańsk	POL		8430/28 K / 51	04:31:13	02:12:23,85	06.25	+2:12:23	0:59:20 / 535	2:08:51 / 532	3:05:42 / 498	4:14:42 / 467
455	273	NAWROT Agata	Gdańsk	POL		9020/10 K / 52	04:31:17	02:12:28,05	06.25	+2:12:28	0:53:55 / 331	1:59:28 / 392	2:57:37 / 425	4:12:24 / 451
456	630	WABNIC Jan	Gdańsk	POL	Niezrzeszony	65150/62 M / 404	04:31:26	02:12:36,58	06.25	+2:12:36	1:01:37 / 579	2:12:11 / 557	3:07:28 / 509	4:14:36 / 466
457	653	WOŹNIAK Krzysztof	Mieszkowice	POL		61150/63 M / 405	04:31:27	02:12:37,11	06.25	+2:12:37	0:56:03 / 440	1:59:45 / 408	2:56:36 / 415	4:13:27 / 461
458	621	SERAFIN Łukasz	Nowa Dęba	POL	Polpharma Run Team	83130/136 M / 406	04:31:45	02:12:55,72	06.26	+2:12:55	0:53:29 / 320	2:01:13 / 435	3:01:03 / 469	4:15:17 / 472
459	581	KOWALSKI Michał	Gdańsk	POL	Akademia Mma & Fitness Gdańsk	77130/137 M / 407	04:31:52	02:13:02,83	06.26	+2:13:02	0:49:29 / 161	1:55:18 / 317	2:57:00 / 418	4:13:35 / 462
460	592	SKRZYPSKI Stanisław	Gdańsk	POL	Rehaholistic.pl	48160/23 M / 408	04:32:24	02:13:35,03	06.27	+2:13:35	0:58:55 / 525	2:06:47 / 509	3:00:47 / 466	4:09:24 / 439
461	302	RICHERT Mariusz	Gdańsk	POL		82130/138 M / 409	04:32:32	02:13:42,52	06.27	+2:13:42	0:59:06 / 531	2:08:34 / 530	3:06:37 / 504	4:16:18 / 477
462	747	ELIASZ Dawid	Hel	POL		93120/55 M / 410	04:32:38	02:13:48,87	06.27	+2:13:48	0:56:04 / 448	2:04:13 / 472	3:02:35 / 480	4:16:12 / 476
463	639	BOROWIECKI Piotr	Kraków	POL	Apiwast Kraków	64150/64 M / 411	04:32:58	02:14:08,76	06.28	+2:14:08	0:59:03 / 529	2:08:06 / 526	3:06:11 / 501	4:16:07 / 475
464	98	KRYSIĄK Dariusz	Wrocław	POL	Nszz Solidarność Ue We Wrocławiu	60150/65 M / 412	04:33:03	02:14:13,68	06.28	+2:14:13	1:00:21 / 556	2:09:14 / 536	3:07:59 / 511	4:16:30 / 479
465	250	WIERZBA Witold	Gdańsk	POL	Zkm Gdańsk Nie Marnuj Tłenu	57150/66 M / 413	04:33:07	02:14:17,93	06.28	+2:14:17	1:01:58 / 592	2:13:50 / 576	3:09:54 / 523	4:12:57 / 459
466	417	BIELECKI Tadeusz	Rumia	POL	Uks Siódemka Rumia	74140/126 M / 414	04:33:31	02:14:41,65	06.28	+2:14:41	0:56:38 / 470	2:03:24 / 462	3:00:31 / 463	4:15:15 / 470
467	455	SOBKOWIAK Ewa	Poznań	POL	Brylant Kórnik	65150/2 K / 53	04:33:38	02:14:48,84	06.29	+2:14:48	1:00:02 / 551	2:10:32 / 545	3:09:59 / 525	4:17:44 / 484
468	456	BARANIECKI Zbigniew	Poznań	POL	Brylant Kórnik	58150/67 M / 415	04:33:38	02:14:48,88	06.29	+2:14:48	0:59:59 / 550	2:10:31 / 544	3:09:58 / 524	4:17:43 / 483
469	49	SOCHA Rafał	Radom	POL	Nieklubowicz	75140/127 M / 416	04:33:39	02:14:49,71	06.29	+2:14:49	1:01:58 / 593	2:13:01 / 564	3:11:46 / 539	4:19:05 / 495
470	608	KLONOWSKI Krzysztof	Gdańsk	POL		76140/128 M / 417	04:33:48	02:14:58,19	06.29	+2:14:58	0:55:46 / 403	1:59:27 / 390	2:57:21 / 422	4:16:28 / 478
471	595	HUIK Aare		EST	Ok Võru	69140/129 M / 418	04:34:12	02:15:22,39	06.29	+2:15:22	0:51:47 / 265	1:52:51 / 270	2:50:48 / 357	4:14:47 / 468
472	258	BARWIK Krzysztof	Gdansk	POL		76140/130 M / 419	04:34:20	02:15:30,41	06.30	+2:15:30	1:00:05 / 554	2:08:36 / 531	3:06:11 / 502	4:18:05 / 490
473	390	GAWRYSIAK Mariusz	Bydgoszcz	POL		64150/68 M / 420	04:34:46	02:15:57,03	06.30	+2:15:57	0:54:21 / 342	1:56:24 / 333	2:51:56 / 373	4:15:32 / 473
474	490	ALBECKI Tomasz	Wejherowo	POL		84130/139 M / 421	04:34:47	02:15:58,06	06.30	+2:15:58	0:55:51 / 412	1:59:30 / 394	2:55:11 / 402	4:13:56 / 463
475	516	KACPRZAK Paweł	Bedlno	POL		69140/131 M / 422	04:34:55	02:16:06,01	06.30	+2:16:06	1:03:02 / 616	2:14:30 / 588	3:11:58 / 541	4:19:56 / 500
476	580	NOWOWIEJSKI Jakub	Poznan	POL		92120/56 M / 423	04:35:02	02:16:12,52	06.31	+2:16:12	0:51:15 / 232	1:58:05 / 359	3:00:21 / 460	4:17:14 / 481
477	596	SYCHOWSKI Tadeusz	Reda	POL		55160/24 M / 424	04:35:16	02:16:26,40	06.31	+2:16:26	0:51:13 / 229	1:53:40 / 282	2:52:34 / 378	4:14:24 / 465

(*)- Czas netto dla pierwszych 50-ciu na mecie / Nettime for first 50 on finish line

Klasyfikacja wg czasów netto (poza 50-cioma pierwszymi na mecie).

Msc Rank	Nr Bib	Nazwisko i imię Name	Miejscowość City	Kraj Nat.	Druż / Klub Team / Club	R-k Klasyfikacje YoBRanks	Czas Time	Strata	Tempo m/km	diff Net	Check points			
478	716	KOSECKI Tomasz	Gdańsk	POL		7M40/132 M / 425	Soli/50	04:35:27	02:16:37,55	06.31 +2:16:37	0:58:45 / 523	2:05:49 / 490	3:02:05 / 477	4:17:45 / 485
479	742	WYKRĘTOWICZ Jacek	Gdańsk	POL	Żabianka	7M40/133 M / 426		04:35:45	02:16:55,64	06.32 +2:16:55	0:56:45 / 473	2:01:48 / 443	2:57:20 / 421	4:17:55 / 487
480	242	PODLECKI Piotr	Pruszcz Gdański	POL		7M40/134 M / 427		04:36:08	02:17:18,36	06.32 +2:17:18	0:55:45 / 402	2:02:31 / 449	3:03:50 / 486	4:19:14 / 496
481	628	KOCIA Mieczysław	Skarżysko	POL	-	5M160/25 M / 428		04:36:17	02:17:27,71	06.32 +2:17:27	0:56:27 / 466	2:03:21 / 459	3:01:15 / 470	4:17:57 / 488
482	643	SINGER Marcin	Egertowo	POL		8M130/140 M / 429		04:36:18	02:17:28,37	06.32 +2:17:28	1:02:04 / 604	2:11:03 / 551	3:09:35 / 519	4:20:46 / 503
483	649	GALLAGHER Charles	Melbourne	AUS	Old Scotch	8M30/141 M / 430		04:36:20	02:17:30,22	06.32 +2:17:30	0:53:11 / 307	1:57:25 / 346	3:00:44 / 464	4:19:22 / 497
484	114	DĘBICKI Artur	Gdynia	POL		6M40/135 M / 431		04:36:20	02:17:30,57	06.32 +2:17:30	1:05:30 / 630	2:16:29 / 607	3:14:16 / 556	4:21:47 / 507
485	624	PIOTROWSKI Dariusz	Bydgoszcz	POL		7M40/136 M / 432	Soli/51	04:36:25	02:17:36,08	06.33 +2:17:36	0:55:22 / 385	1:58:55 / 377	3:00:11 / 456	4:17:22 / 482
486	24	BARANOWSKI Marek	Kosakowo	POL	Com-dkm / Parkrun Gdynia	6M40/137 M / 433		04:36:28	02:17:38,72	06.33 +2:17:38	0:55:54 / 417	2:01:12 / 434	2:59:51 / 447	4:18:05 / 489
487	644	PANASIUK Edward	Gdynia	POL	-	5M160/26 M / 434		04:36:35	02:17:45,43	06.33 +2:17:45	0:53:49 / 327	1:57:20 / 343	2:54:29 / 396	4:19:30 / 498
488	351	LASOTA Mirosław	Walcz	POL		5M160/27 M / 435		04:36:43	02:17:53,78	06.33 +2:17:53	0:58:36 / 517	2:07:10 / 514	3:04:10 / 489	4:16:44 / 480
489	352	LASOTA Irena	Walcz	POL		5K60/2 K / 54		04:36:45	02:17:55,10	06.33 +2:17:55	0:57:52 / 510	2:07:11 / 515	3:05:11 / 495	4:18:15 / 492
490	593	SIENIAWSKI Marek	Gdynia	POL		8M130/142 M / 436		04:36:54	02:18:05,02	06.33 +2:18:05	1:01:38 / 580	2:13:06 / 565	3:07:18 / 507	4:14:47 / 469
491	750	ZEMKE Jerzy	Sopot	POL		4M160/28 M / 437		04:37:30	02:18:40,85	06.34 +2:18:40	0:56:57 / 482	2:00:36 / 426	2:54:14 / 393	4:15:52 / 474
492	243	SOWIŃSKI Paweł	Gdynia	POL		7M30/143 M / 438	Soli/52	04:37:30	02:18:41,01	06.34 +2:18:41	0:59:18 / 534	2:06:34 / 501	3:00:01 / 452	4:17:52 / 486
493	287	LEINIKKA Unto	Salo	FIN		5M160/29 M / 439		04:37:54	02:19:04,57	06.35 +2:19:04	0:57:35 / 505	2:06:44 / 507	3:08:49 / 513	4:20:51 / 504
494	469	JACHNICKA Ewa	Bojano	POL		6K40/13 K / 55		04:37:55	02:19:06,02	06.35 +2:19:06	0:54:48 / 362	2:02:04 / 446	3:03:55 / 487	4:20:14 / 501
495	226	MIZERA Agnieszka	Lędowo Osiedle	POL		6K40/14 K / 56		04:38:00	02:19:10,41	06.35 +2:19:10	0:54:49 / 365	2:09:43 / 540	3:12:13 / 543	4:21:09 / 506
496	447	MARZAŁ Michał	Szczecin	POL		7M30/144 M / 440		04:38:29	02:19:39,10	06.35 +2:19:39	0:56:02 / 436	2:01:24 / 437	2:59:33 / 442	4:19:47 / 499
497	477	SERZYSKO Wojciech	Malbork	POL		7M40/138 M / 441		04:38:41	02:19:51,47	06.36 +2:19:51	0:57:15 / 491	2:01:47 / 442	2:59:30 / 441	4:18:46 / 494
498	542	SCHRÖDER Adam	Gdynia	POL		7M30/145 M / 442		04:39:03	02:20:13,69	06.36 +2:20:13	0:56:38 / 471	2:03:59 / 469	3:02:15 / 478	4:21:04 / 505
499	602	ŁUKASIEWICZ Sylwia	Gdańsk	POL	Zkm Gdańsk Nie Marnuj Tłenu	7K40/15 K / 57	Soli/53	04:39:05	02:20:16,02	06.36 +2:20:16	1:01:05 / 572	2:14:20 / 587	3:13:24 / 551	4:21:59 / 510
500	306	WITKOWSKA Małgorzata	Zürich	SUI		8K30/29 K / 58		04:39:06	02:20:16,67	06.36 +2:20:16	1:04:26 / 626	2:16:01 / 601	3:15:58 / 567	4:22:50 / 513
501	693	ŚLÓSARCZYK Tomasz	Wrocław	POL	Nbp	5M160/30 M / 443		04:39:19	02:20:29,17	06.37 +2:20:29	1:03:41 / 621	2:15:07 / 595	3:13:15 / 549	4:22:45 / 512
502	279	WINNICKI Stanisław	Rów	POL	Niezrzeszony	4M160/31 M / 444		04:39:23	02:20:33,31	06.37 +2:20:33	1:01:12 / 574	2:12:42 / 561	3:11:48 / 540	4:23:27 / 515
503	286	TORŁOP Przemysław	Gdańsk	POL	Grupa Trójmiasto/port Gańsk Soliarność	6M150/69 M / 445	Soli/54	04:39:28	02:20:38,88	06.37 +2:20:38	0:57:15 / 492	2:06:03 / 493	3:11:37 / 537	4:20:29 / 502
504	281	KUJATT Wojciech	Gdynia	POL	Kujatt Runners Team / Solidarność Kz179	7M30/146 M / 446	Soli/55	04:39:30	02:20:40,23	06.37 +2:20:40	0:57:33 / 502	2:03:08 / 458	3:03:55 / 488	4:21:49 / 509
505	694	MAGRETA Natalia	Elk	POL	Yakontrack.com	8K30/30 K / 59		04:39:40	02:20:50,37	06.37 +2:20:50	0:57:15 / 490	2:04:21 / 474	3:05:57 / 499	4:23:10 / 514
506	582	SIKORSKA Maria	Częstochowa	POL	Excellpogodzinach.pl	8K30/31 K / 60		04:39:49	02:20:59,48	06.37 +2:20:59	1:05:54 / 636	2:20:53 / 621	3:21:12 / 589	4:25:29 / 525
507	472	STEMPIN Piotr	Gdańsk	POL		6M150/70 M / 447		04:40:14	02:21:24,16	06.38 +2:21:24	0:59:21 / 536	2:06:34 / 500	3:03:34 / 485	4:18:32 / 493
508	766	BRAUN Zbigniew	Gdańsk	POL		6M40/139 M / 448		04:40:43	02:21:53,84	06.39 +2:21:53	0:57:35 / 504	2:07:13 / 516	3:07:34 / 510	4:23:33 / 516
509	309	JASKOT Jerzy	Malbork	POL	Niezrzeszony	5M160/32 M / 449		04:40:57	02:22:07,94	06.39 +2:22:07	0:59:46 / 549	2:06:40 / 506	2:59:44 / 446	4:21:47 / 508
510	375	CHACZYKOWSKI Jacek	Pruszków	POL	Team Nutrilite	7M40/140 M / 450		04:41:07	02:22:17,34	06.39 +2:22:17	1:00:02 / 552	2:10:14 / 542	3:10:34 / 529	4:27:47 / 535
511	452	UKRAYINETS Bohdan	Lwow	UKR	Sc Ultra	5M150/71 M / 451	Soli/56	04:41:11	02:22:22,04	06.39 +2:22:22	0:52:43 / 292	1:53:21 / 276	2:50:34 / 352	4:18:07 / 491
512	207	PIOTROWSKI Piotr	Lublin	POL	Filmic Team	6M40/141 M / 452		04:41:28	02:22:38,09	06.40 +2:22:38	0:57:20 / 498	2:06:03 / 492	3:08:44 / 512	4:23:52 / 517
513	536	MINOWICZ Łukasz	Gostyń	POL	Łuki	8M30/147 M / 453		04:41:40	02:22:50,36	06.40 +2:22:50	0:48:11 / 117	1:56:16 / 331	2:55:55 / 414	4:24:02 / 519
514	640	KRUZEL Paweł	Pakość	POL	-	6M40/142 M / 454		04:41:55	02:23:05,74	06.40 +2:23:05	0:58:03 / 513	2:09:07 / 535	3:10:16 / 528	4:24:19 / 521
515	409	BARTON Darek	Lniska	POL		6M40/143 M / 455	Soli/57	04:41:57	02:23:07,24	06.39 +2:23:07	1:02:52 / 615	2:14:54 / 594	3:14:25 / 557	4:25:20 / 524

(*)- Czas netto dla pierwszych 50-ciu na mecie / Nettime for first 50 on finish line

Klasyfikacja wg czasów netto (poza 50-cioma pierwszymi na mecie).

Msc Rank	Nr Bib	Nazwisko i imię Name	Miejscowość City	Kraj Nat.	Druż / Klub Team / Club	R-k Klasyfikacje YoBRanks	Czas Time	Strata	Tempo m/km	diff Net	Check points			
516	325	FURMANIUK Artur	Cieszyn		POL	7M130/148 M / 456	04:42:21	02:23:32,07	06.41	+2:23:32	0:55:38 / 394	2:08:25 / 528	3:09:49 / 521	4:25:40 / 526
517	347	KOŁODZIEJSKI Marcin	Gdańsk		POL	7M140/144 M / 457 Soli/58	04:43:09	02:24:20,01	06.42	+2:24:20	0:55:57 / 424	2:00:55 / 431	3:01:40 / 472	4:22:44 / 511
518	733	WNEK Adam	Nowy Targ		POL	Www.tatryprzewodnikiem.cba.pl 6M150/72 M / 458	04:43:13	02:24:23,82	06.42	+2:24:23	1:01:59 / 596	2:12:42 / 562	3:09:20 / 515	4:27:17 / 532
519	238	SULEJ Leszek	Katowice		POL	Klub Polska Biega 6M150/73 M / 459	04:43:17	02:24:27,76	06.42	+2:24:27	0:51:58 / 268	2:04:22 / 475	3:10:45 / 531	4:26:23 / 528
520	386	TATARYNOWICZ Marian	Zielona Góra		POL	Niezrzeszony 4M160/33 M / 460	04:43:42	02:24:52,74	06.43	+2:24:52	0:56:03 / 442	2:04:13 / 471	3:04:40 / 491	4:24:26 / 522
521	340	RADFORD Paul	Sidney		CAN	Boerie Boys 5M150/74 M / 461	04:43:45	02:24:55,12	06.43	+2:24:55	0:55:44 / 400	2:02:48 / 454	3:06:54 / 506	4:24:17 / 520
522	663	RADWAN Andrzej	Kraków		POL	Itmbw Kraków 6M150/75 M / 462	04:43:55	02:25:05,49	06.43	+2:25:05	0:55:27 / 387	2:00:44 / 429	3:02:29 / 479	4:24:28 / 523
523	622	JONIEC Janusz	Gdańsk		POL	5M160/34 M / 463	04:43:56	02:25:06,42	06.43	+2:25:06	0:55:47 / 406	2:05:44 / 488	3:11:02 / 532	4:26:22 / 527
524	449	PYZ Sławomir	Gdańsk		POL	Zkm Gdańsk Nie Marnuj Tłenu 8M130/149 M / 464 Soli/59	04:44:05	02:25:15,35	06.43	+2:25:15	1:01:04 / 571	2:14:19 / 586	3:13:18 / 550	4:27:47 / 534
525	488	KOPCZYŃSKA Monika	Gdańsk		POL	Zkm Gdańsk Nie Marnuj Tłenu 8M130/32 K / 61 Soli/60	04:44:05	02:25:15,36	06.43	+2:25:15	1:01:02 / 570	2:14:49 / 591	3:13:25 / 552	4:27:47 / 533
526	730	LUKASZEWICZ Barbara	Gdańsk		POL	MaratonyPolskie.pl Team 7K40/16 K / 62	04:44:05	02:25:15,57	06.43	+2:25:15	0:56:55 / 480	2:04:09 / 470	3:04:19 / 490	4:26:27 / 531
527	714	SWIATYNSKI Sebastian	Gdynia		POL	7M140/145 M / 465	04:44:32	02:25:43,00	06.44	+2:25:43	1:01:52 / 587	2:13:48 / 572	3:13:01 / 548	4:27:57 / 537
528	307	DYDYNA Dawid	Zielona Góra		POL	Funfit li Boxing Team 9M20/57 M / 466	04:44:58	02:26:08,86	06.45	+2:26:08	0:55:08 / 378	2:16:16 / 604	3:16:52 / 570	4:31:12 / 548
529	754	KASZKUR Tomasz	Gdańsk		POL	Tricity Ultra 7M30/150 M / 467	04:45:28	02:26:38,55	06.45	+2:26:38	0:58:59 / 527	2:08:53 / 533	3:12:49 / 546	4:28:08 / 538
530	308	WRÓBEL Robert	Wrocław		POL	Volvo Polska 7M140/146 M / 468 Soli/61	04:45:43	02:26:53,74	06.46	+2:26:53	0:59:01 / 528	2:06:13 / 495	3:06:45 / 505	4:26:23 / 529
531	170	CHOJNOWSKI Andrzej	Ilawa		POL	Ilawa 6M140/147 M / 469	04:45:59	02:27:09,54	06.46	+2:27:09	0:56:05 / 450	2:04:25 / 476	3:10:38 / 530	4:26:25 / 530
532	136	BRYLKA Andrzej	Gdynia		POL	Com-dkm 6M140/148 M / 470	04:46:19	02:27:29,53	06.47	+2:27:29	0:56:03 / 443	2:01:13 / 436	2:59:53 / 449	4:23:53 / 518
533	213	ORLINGER Herbert	Linz		AUT	Hplc Linz 6M150/76 M / 471	04:46:47	02:27:57,84	06.47	+2:27:57	0:59:45 / 548	2:11:09 / 553	3:14:54 / 558	4:29:12 / 542
534	665	DAUGMAUDIS Giedrius	Vilnius		LTU	Sviesos Kariai 8M130/151 M / 472	04:46:51	02:28:01,64	06.47	+2:28:01	1:00:45 / 561	2:12:19 / 558	3:11:03 / 533	4:28:33 / 540
535	540	POKOJSKA Joanna	Krakow		POL	8M130/33 K / 63	04:46:53	02:28:03,84	06.47	+2:28:03	0:59:22 / 537	2:07:56 / 524	3:11:19 / 535	4:29:35 / 544
536	269	LUTO Paweł	Gdańsk		POL	Dogtotr 8M130/152 M / 473	04:48:02	02:29:12,17	06.49	+2:29:12	0:55:46 / 404	1:58:51 / 373	2:59:19 / 439	4:27:55 / 536
537	36	NOTTHOFF Simon	Dorsten		GER	9M20/58 M / 474	04:48:17	02:29:27,27	06.49	+2:29:27	0:59:22 / 538	2:08:20 / 527	3:09:07 / 514	4:30:05 / 546
538	372	KIESZEK Tadeusz	Leszno/k		POL	K.s. Ożarówianka 5M160/35 M / 475	04:48:32	02:29:42,15	06.50	+2:29:42	0:55:20 / 381	1:59:12 / 381	3:02:56 / 482	4:28:48 / 541
539	400	MAKARSKI Michał	Gdynia		POL	8M130/153 M / 476	04:48:32	02:29:42,40	06.50	+2:29:42	0:55:52 / 413	1:59:41 / 400	3:00:12 / 458	4:28:16 / 539
540	142	SIEROTZKI Kamil	Gdynia		POL	9M120/59 M / 477	04:48:36	02:29:46,29	06.50	+2:29:46	0:52:20 / 280	1:58:33 / 364	3:03:26 / 483	4:30:20 / 547
541	438	KACZMARKIEWICZ Krzysztof	Łódź		POL	Itaka Studio0 Filmowe 6M150/77 M / 478	04:48:57	02:30:07,98	06.50	+2:30:07	0:56:56 / 481	2:10:06 / 541	3:15:38 / 564	4:29:35 / 543
542	259	BUGAJEWSKA Anna	Płońsk		POL	Kb Im.piotra Sękowskiego W Płońsku 6K50/3 K / 64	04:49:07	02:30:17,94	06.51	+2:30:17	1:00:54 / 564	2:15:46 / 599	3:18:56 / 577	4:31:23 / 550
543	92	ZIELONKA Mariusz	Poznań		POL	Centrum Szkolenia Wojsk Łądowych Poznań 7M140/149 M / 479	04:49:10	02:30:20,73	06.51	+2:30:20	1:00:55 / 566	2:18:43 / 615	3:22:10 / 595	4:32:57 / 557
544	145	PRZYBYSZ Jarosław	Pomorska Wieś		POL	6M150/78 M / 480	04:49:12	02:30:22,91	06.51	+2:30:22	0:59:27 / 543	2:10:40 / 546	3:17:05 / 571	4:32:40 / 556
545	711	HOBLER Jakub	Kraków		POL	8M130/154 M / 481	04:49:27	02:30:38,07	06.51	+2:30:38	0:57:15 / 494	2:05:20 / 484	3:05:28 / 497	4:29:54 / 545
546	428	SACZUK Magda	Gdańsk		POL	9M120/11 K / 65	04:49:42	02:30:52,84	06.51	+2:30:52	1:04:23 / 625	2:21:25 / 624	3:25:22 / 601	4:33:57 / 560
547	200	KOBUSIŃSKI Józef	Warszawa		POL	Lasy Wawerskie 5M160/36 M / 482	04:50:05	02:31:15,52	06.52	+2:31:15	1:00:58 / 569	2:12:36 / 559	3:15:27 / 562	4:31:55 / 553
548	642	SINGER Wiesław	Poleczyno		POL	5M150/79 M / 483	04:50:09	02:31:19,86	06.52	+2:31:19	1:02:22 / 614	2:14:06 / 583	3:12:54 / 547	4:31:23 / 551
549	450	ŚWIATŁOWSKA Patrycja	Gdynia		POL	Leśni Uciekacze 9M120/12 K / 66	04:50:16	02:31:26,76	06.52	+2:31:26	0:58:43 / 520	2:13:44 / 570	3:17:47 / 573	4:34:03 / 561
550	99	GAZARKIEWICZ Antoni	Gdańsk		POL	Bhwm_gdynia 5M160/37 M / 484	04:50:24	02:31:34,10	06.52	+2:31:34	0:58:44 / 521	2:10:50 / 548	3:14:00 / 554	4:31:17 / 549
551	341	VOICECHOVSKA Ingrida	Vilnius		LTU	7M140/17 K / 67	04:50:37	02:31:47,78	06.53	+2:31:47	1:00:27 / 558	2:15:41 / 598	3:16:29 / 569	4:32:14 / 555
552	179	TUCEK Esad	Malmö		SWE	Čelinac 7M140/150 M / 485 Soli/62	04:52:30	02:33:41,06	06.55	+2:33:41	0:55:24 / 386	2:08:26 / 529	3:12:38 / 545	4:33:02 / 558
553	541	KAPTEINA Robert	Gronowo Górne		POL	7M140/151 M / 486	04:53:00	02:34:10,72	06.56	+2:34:10	0:58:55 / 524	2:06:27 / 498	3:09:21 / 516	4:33:20 / 559

(*)- Czas netto dla pierwszych 50-ciu na mecie / Nettime for first 50 on finish line

Klasyfikacja wg czasów netto (poza 50-cioma pierwszymi na mecie).

Msc Rank	Nr Bib	Nazwisko i imię Name	Miejscowość City	Kraj Nat.	Druż / Klub Team / Club	R-k Klasyfikacje YoBRanks	Czas Time	Strata	Tempo m/km	diff Net	Check points			
554	533	WIKĄ Mateusz	Dąbrówka	POL		9M20/60 M / 487	04:53:18	02:34:28,59	06.57	+2:34:28	0:52:06 / 271	1:55:00 / 311	2:49:22 / 331	4:32:01 / 554
555	316	WOŁOSZYN Marcin	Grudziądz	POL		7M40/152 M / 488	04:53:18	02:34:28,94	06.57	+2:34:28	0:55:54 / 416	2:04:17 / 473	3:04:44 / 492	4:31:54 / 552
556	195	ŁABĘDZKI Bogusław	Rybnik	POL	Sbd Energetyk Rybnik	6M40/153 M / 489	04:53:40	02:34:50,98	06.57	+2:34:50	0:56:37 / 469	2:06:20 / 497	3:12:08 / 542	4:35:35 / 563
557	183	STEIN Mathias	Kiel	GER		7M40/154 M / 490	04:54:14	02:35:24,24	06.58	+2:35:24	0:59:15 / 532	2:13:11 / 566	3:16:13 / 568	4:35:30 / 562
558	732	RUDZIŃSKI Łukasz	Gdynia	POL		8M30/155 M / 491	04:54:49	02:35:59,69	06.59	+2:35:59	0:56:11 / 457	2:10:18 / 543	3:20:22 / 587	4:36:50 / 565
559	212	SIELUTIN Wadim	Legnica	POL	Kb Lew Legnica	5M60/38 M / 492	04:55:32	02:36:42,22	07.00	+2:36:42	0:54:33 / 353	2:03:34 / 463	3:14:14 / 555	4:36:59 / 566
560	204	KARNABOL Zbigniew	Rokietnica	POL	Jednostka Ochotniczej Straży Pożarnej W Rokietnicy	8M20/61 M / 493	04:55:32	02:36:42,68	07.00	+2:36:42	1:00:56 / 568	2:12:37 / 560	3:19:15 / 578	4:37:43 / 567
561	594	LUECKE Peter	Hannover	GER		4M70/6 M / 494	04:55:35	02:36:45,67	07.00	+2:36:45	1:07:00 / 647	2:22:34 / 628	3:23:36 / 597	4:38:22 / 569
562	58	NARTOWSKI Jan	Warszawa	POL	Mort!	5M50/80 M / 495	04:56:12	02:37:22,37	07.01	+2:37:22	0:56:31 / 467	2:04:46 / 479	3:15:40 / 565	4:40:55 / 574
563	704	GRUSZNIS Leszek	Gdańsk	POL		8M30/156 M / 496	04:56:16	02:37:26,17	07.01	+2:37:26	1:05:59 / 639	2:25:53 / 636	3:29:38 / 618	4:42:05 / 582
564	177	SYCZ Zbigniew	Głogów	POL	Tkkf Sokół Głogów Małopolski	5M50/81 M / 497	04:56:45	02:37:55,34	07.01	+2:37:55	0:56:18 / 462	2:07:01 / 510	3:17:46 / 572	4:41:00 / 575
565	362	KĘSIK Mieczysław	Sępólno Krajeńskie	POL		4M60/39 M / 498	04:56:49	02:37:59,14	07.02	+2:37:59	1:01:17 / 575	2:12:47 / 563	3:15:04 / 559	4:36:02 / 564
566	43	NAWROT Artur	Trzebnica	POL	Dtr Biega	8M30/157 M / 499	04:57:03	02:38:13,21	07.02	+2:38:13	0:55:50 / 410	2:10:44 / 547	3:15:16 / 560	4:40:36 / 573
567	619	DALKE Jowita	Gdańsk	POL	Polpharma Run Team	8K30/34 K / 68	04:58:10	02:39:20,16	07.03	+2:39:20	1:01:57 / 591	2:15:34 / 597	3:20:20 / 586	4:39:57 / 571
568	517	KLAWIKOWSKI Maciej	Sopot	POL		7M40/155 M / 500	04:58:16	02:39:26,27	07.04	+2:39:26	0:59:37 / 546	2:14:03 / 582	3:19:57 / 583	4:39:50 / 570
569	115	MOPERT Iwona	Janowiec Wlkp	POL	Niezrzeszona	7K40/18 K / 69	04:58:19	02:39:29,41	07.04	+2:39:29	0:59:04 / 530	2:14:48 / 590	3:20:17 / 585	4:40:04 / 572
570	289	OLCHOWIK Ryszard	Gniezno	POL	Altom Gniezno	5M60/40 M / 501	04:58:45	02:39:55,91	07.04	+2:39:55	0:56:59 / 483	2:11:41 / 556	3:24:22 / 600	4:42:15 / 583
571	339	RAMA Janusz	Kolobrzeg	POL		7M40/156 M / 502	04:58:50	02:40:00,35	07.04	+2:40:00	0:58:01 / 512	2:14:52 / 592	3:24:13 / 599	4:42:03 / 579
572	234	PYLKANEN Matti	Huddinge	SWE	Garnleby Ok	5M60/41 M / 503	04:58:54	02:40:04,24	07.05	+2:40:04	1:02:20 / 613	2:13:39 / 567	3:11:38 / 538	4:42:01 / 577
573	28	SALITA Lech	Gniezno	POL	Altom Gniezno	6M50/82 M / 504	04:59:00	02:40:10,35	07.05	+2:40:10	1:07:24 / 648	2:27:11 / 640	3:29:30 / 617	4:41:49 / 576
574	497	WAŚALA Karol	Gdynia	POL		8M20/62 M / 505	04:59:12	02:40:23,01	07.05	+2:40:23	1:01:50 / 586	2:13:41 / 569	3:12:30 / 544	4:37:52 / 568
575	260	BUGAJEWSKI Janusz	Płońsk	POL	Kb Im.piotra Sękowskiego W Płońsku	6M50/83 M / 506	05:00:22	02:41:32,68	07.07	+2:41:32	1:00:55 / 567	2:15:29 / 596	3:21:29 / 592	4:43:01 / 587
576	684	KOŚCIUK Justyna	Gdańsk	POL		7K40/19 K / 70	05:00:27	02:41:37,40	07.07	+2:41:37	1:01:59 / 594	2:16:23 / 605	3:21:25 / 591	4:42:29 / 585
577	483	LANG Tomasz	Gdańsk	POL	Lang Team Zabianka	8M30/158 M / 507	05:00:36	02:41:46,61	07.07	+2:41:46	1:00:44 / 560	2:16:42 / 610	3:25:29 / 604	4:42:19 / 584
578	1008	SULIMA Robert	Gdańsk	POL	Grupa Trójmiasto	7M40/157 M / 508	05:00:47	02:41:57,87	07.07	+2:41:57	1:02:05 / 607	2:14:01 / 580	3:21:42 / 593	4:42:47 / 586
579	473	NIELSEN Anne-lie	Kimstad	SWE		7K40/20 K / 71	05:00:49	02:41:59,62	07.07	+2:41:59	1:05:55 / 637	2:25:03 / 632	3:29:01 / 615	4:43:57 / 592
580	737	ZWIDRYN Izabela	Kwidzyn	POL		7K40/21 K / 72	05:01:00	02:42:10,79	07.08	+2:42:10	1:01:49 / 585	2:18:04 / 612	3:25:39 / 606	4:42:04 / 581
581	566	RUT Stanisław	Rzeszów	POL		5M60/42 M / 509	05:01:15	02:42:25,42	07.08	+2:42:25	0:59:41 / 547	2:13:50 / 574	3:17:54 / 574	4:43:36 / 589
582	119	MILYAKINA Oxana	Noginsk	RUS		7K40/22 K / 73	05:01:29	02:42:39,64	07.08	+2:42:39	1:02:00 / 597	2:14:02 / 581	3:19:31 / 581	4:42:03 / 580
583	118	MILYAKIN German	Noginsk	RUS		7M40/158 M / 510	05:01:29	02:42:39,80	07.08	+2:42:39	1:02:06 / 610	2:13:54 / 577	3:19:29 / 580	4:42:02 / 578
584	263	PLEWA Katarzyna	Stronie Śląskie	POL	Dobsom Seger	8K30/35 K / 74	05:02:35	02:43:45,67	07.10	+2:43:45	1:00:45 / 562	2:19:32 / 617	3:23:55 / 598	4:43:45 / 590
585	701	GÓRSKA Justyna	Serock	POL	Na Maxa Team	8K30/36 K / 75	05:02:43	02:43:53,60	07.10	+2:43:53	0:52:58 / 300	1:59:29 / 393	3:11:29 / 536	4:43:52 / 591
586	157	JABŁOŃSKI Bogusław	Gorzów	POL		8M30/159 M / 511	05:02:58	02:44:08,78	07.10	+2:44:08	1:03:40 / 620	2:23:30 / 630	3:29:27 / 616	4:44:54 / 595
587	547	ANDRZEJEWSKI Maciej	Szamotoły	POL	Gablciarze.pl	7M40/159 M / 512	05:03:29	02:44:39,13	07.11	+2:44:39	1:01:56 / 590	2:16:00 / 600	3:21:23 / 590	4:43:11 / 588
588	610	POLAŃSKI Robert	Strzyżów	POL	Nocne Wilki	7M30/160 M / 513	05:03:34	02:44:44,41	07.11	+2:44:44	1:02:01 / 598	2:13:57 / 578	3:18:01 / 575	4:44:01 / 593
589	1005	MASIULANIEC Agata	Gdańsk	POL	Akademia Biegania	9K20/13 K / 76	05:03:40	02:44:50,09	07.11	+2:44:50	0:56:04 / 447	1:59:49 / 416	2:59:09 / 436	
590	225	KRZAK Jerzy	Gdańsk	POL	Tkkf Rozstaje	6M50/84 M / 514	05:03:43	02:44:53,33	07.11	+2:44:53	0:55:53 / 414	2:09:30 / 539	3:15:43 / 566	4:44:06 / 594

(*)- Czas netto dla pierwszych 50-ciu na mecie / Nettime for first 50 on finish line

Klasyfikacja wg czasów netto (poza 50-cioma pierwszymi na mecie).

Msc Rank	Nr Bib	Nazwisko i imię Name	Miejscowość City	Kraj Nat.	Druż / Klub Team / Club	R-k Klasyfikacje YoBRanks	Czas Time	Strata	Tempo m/km	diff Net	Check points					
591	199	NOWARA Janusz	Puck		POL	65M50/85 M / 515	05:04:09	02:45:19,51	07.12	+2:45:19	1:02:05 / 606	2:14:44 / 589	3:28:10 / 613	4:47:21 / 601		
592	122	WAŚICKI Mariusz	Elbląg		POL	Włóczybuty	80M30/161 M / 516	05:04:59	02:46:09,12	07.13	+2:46:09	1:00:40 / 559	2:19:20 / 616	3:26:24 / 610	4:46:27 / 597	
593	751	ROSENGREN Annika	Stockholm		SWE	Tsm Running	58K50/4 K / 77	05:05:26	02:46:36,89	07.14	+2:46:36	1:06:49 / 646	2:25:31 / 635	3:29:45 / 619	4:46:24 / 596	
594	614	LELEK Marek	Józefosław		POL	64M50/86 M / 517	05:07:31	02:48:41,10	07.17	+2:48:41	1:03:12 / 617	2:20:23 / 620	3:30:50 / 620	4:49:48 / 605		
595	338	BEDNAREK Krzysztof	Sopot		POL	Calipso	55M60/43 M / 518	05:08:09	02:49:20,06	07.18	+2:49:20	1:02:03 / 602	2:17:56 / 611	3:26:00 / 608	4:46:47 / 598	
596	713	KOZIURA Iwona	Poznań		POL	Nbp	77K30/37 K / 78	05:09:27	02:50:37,16	07.20	+2:50:37	1:03:39 / 619	2:16:35 / 608	3:21:50 / 594	4:48:52 / 603	
597	623	SZYMANSKI Mariusz	Gdynia		POL	Stocznia Gdynia	55M60/44 M / 519	05:09:59	02:51:09,65	07.20	+2:51:09	1:05:33 / 631	2:19:51 / 619	3:26:02 / 609	4:51:32 / 609	
598	652	KAMROWSKA Marta	Olsztyn		POL	`drużyna Wilka`	88K30/38 K / 79	05:10:06	02:51:16,42	07.20	+2:51:16	1:01:59 / 595	2:14:53 / 593	3:25:51 / 607	4:49:46 / 604	
599	559	GRZYWACZ Zuzanna	Reda		POL		89K20/14 K / 80	05:10:33	02:51:43,74	07.21	+2:51:43	0:57:43 / 509	2:16:07 / 602	3:26:36 / 611	4:52:10 / 611	
600	380	KUCIK Ryszard	Gdynia		POL	Zalewo Biega	56M60/45 M / 520	05:10:39	02:51:49,84	07.21	+2:51:49	1:09:51 / 652	2:45:44 / 652		4:48:11 / 602	
601	77	CESARZYK Grzegorz	Olsztyn		POL	Olsztyński Klub Sportów Wodnych	77M40/160 M / 521	Soli/68	05:10:51	02:52:01,90	07.22	+2:52:01	0:55:28 / 388	2:11:07 / 552	3:20:05 / 584	4:51:24 / 608
602	165	ŚMIGAJ Mirosław	Gdynia		POL	Miś Biega	55M60/46 M / 522	Soli/69	05:10:59	02:52:09,73	07.22	+2:52:09	1:02:18 / 612	2:19:37 / 618	3:31:57 / 621	4:51:58 / 610
603	264	KUPTZ Marcin	Rumia		POL	Brak	78M30/162 M / 523		05:11:29	02:52:39,17	07.22	+2:52:39	0:53:35 / 324	2:06:33 / 499	3:20:27 / 588	4:49:52 / 606
604	656	DORSZEWSKI Rafał	Malbork		POL		77M30/163 M / 524		05:12:08	02:53:18,96	07.23	+2:53:18	0:57:38 / 506	2:07:17 / 517	3:15:25 / 561	4:46:55 / 599
605	721	GÓRA Wojciech	Malbork		POL		77M30/164 M / 525		05:12:11	02:53:21,39	07.23	+2:53:21	0:57:42 / 508	2:07:19 / 518	3:15:30 / 563	4:47:01 / 600
606	230	KASCHEL Patryk	Tczew		POL		92M20/63 M / 526		05:13:06	02:54:16,55	07.25	+2:54:16	1:02:04 / 603	2:14:07 / 584	3:18:46 / 576	4:56:28 / 618
607	748	LAWENDOWSKI Dawid	Gdańsk		POL		93M20/64 M / 527		05:13:29	02:54:39,37	07.25	+2:54:39	0:55:59 / 427	2:04:59 / 480	3:19:20 / 579	4:55:03 / 615
608	305	RYMKIEWICZ Aleksandra	Elbląg		POL		68K50/5 K / 81	Soli/70	05:14:55	02:56:06,06	07.27	+2:56:06	1:04:33 / 628	2:26:23 / 639	3:34:08 / 624	4:55:35 / 616
609	134	LPIŃSKA Klaudia	Gdańsk		POL		95K20/15 K / 82		05:15:12	02:56:23,02	07.28	+2:56:23	1:04:22 / 624	2:21:26 / 625	3:25:23 / 603	4:55:00 / 614
610	392	PRZYBYSZEWSKI Kamil	Mława		POL	Asw Senhsi	96M20/65 M / 528		05:15:15	02:56:25,76	07.28	+2:56:25	1:04:20 / 623	2:21:25 / 623	3:25:22 / 602	4:54:58 / 613
611	424	PARUSIŃSKI Jan	Gdańsk		POL		54M60/47 M / 529		05:16:39	02:57:49,73	07.30	+2:57:49	1:05:35 / 632	2:21:43 / 626	3:27:43 / 612	4:52:52 / 612
612	128	COVALSCHI Alexandr	Chisinau		MDA		88M20/66 M / 530		05:16:43	02:57:53,79	07.30	+2:57:53	1:03:34 / 618	2:16:25 / 606	3:19:52 / 582	4:51:11 / 607
613	288	UTRAJCZAK Daniel	Poznań		POL	Solidarność Wielkopolska	77M30/165 M / 531	Soli/71	05:18:31	02:59:42,06	07.32	+2:59:42	1:06:22 / 644	2:22:59 / 629	3:28:58 / 614	4:57:00 / 619
614	563	GIERUSZYŃSKI Marek	Cibórz		POL		48M60/48 M / 532		05:19:12	03:00:22,43	07.33	+3:00:22	1:02:01 / 600	2:22:28 / 627	3:32:15 / 622	4:59:15 / 622
615	562	LIPSKI Henryk	Szczecin		POL	Start - Klub Inwalidów W Szczecinie	49M60/49 M / 533		05:19:18	03:00:28,94	07.34	+3:00:28	1:01:25 / 576	2:18:32 / 613	3:32:21 / 623	4:59:20 / 623
616	744	LEŚNIEWSKI Andrzej	Gdańsk		POL		80M30/166 M / 534		05:19:24	03:00:34,15	07.34	+3:00:34	0:56:00 / 430	2:16:37 / 609	3:25:36 / 605	4:58:15 / 621
617	176	BZDĘGA Jan	Częstochowa		POL	Niezrzeszony	57M50/87 M / 535		05:20:14	03:01:24,41	07.35	+3:01:24	1:05:58 / 638	2:20:56 / 622	3:23:27 / 596	4:57:33 / 620
618	52	WYPYCH Adam	Łomianki		POL		70M40/161 M / 536		05:20:28	03:01:38,16	07.35	+3:01:38	0:59:26 / 542	2:07:56 / 525	3:10:13 / 527	4:55:51 / 617
619	427	ELSAESSER Christian	Berlin		GER	Mas A Tierra!	83M30/167 M / 537		05:21:42	03:02:52,43	07.37	+3:02:52	1:04:14 / 622	2:29:15 / 645	3:40:06 / 632	5:01:47 / 624
620	292	SZEWczyk Rafał	Warszawa		POL	Pramerica	75M40/162 M / 538		05:22:30	03:03:40,09	07.38	+3:03:40	1:10:26 / 653	2:28:51 / 643	3:35:43 / 628	5:03:41 / 627
621	359	POKORNY Edward	Ustka		POL	Tupot Ustka	48M60/50 M / 539		05:23:13	03:04:24,05	07.39	+3:04:24	1:05:50 / 635	2:26:20 / 638	3:39:54 / 631	5:04:33 / 628
622	443	MIŁOTA Grzegorz	Gorzów		POL	Amator Gorzow	64M50/88 M / 540		05:23:32	03:04:42,49	07.40	+3:04:42	0:53:29 / 318	2:10:56 / 549	3:34:14 / 625	5:05:27 / 630
623	171	HUANG De	Shanghai		CHN	Tianfeng Marathon	59M50/89 M / 541		05:24:11	03:05:21,23	07.40	+3:05:21	1:06:05 / 641	2:27:58 / 641	3:44:20 / 637	5:04:46 / 629
624	366	GRAJZER Jacek	Poznan		POL	Warta Challenge Marathon & Half -biedrusko	60M50/90 M / 542		05:24:12	03:05:22,90	07.41	+3:05:22	1:06:04 / 640	2:26:10 / 637	3:37:49 / 630	5:05:51 / 631
625	155	BOETTCHER Lothar	Berlin		GER	Scc Berlin	65M50/91 M / 543		05:24:37	03:05:47,38	07.41	+3:05:47	1:04:57 / 629	2:23:41 / 631	3:35:17 / 627	5:03:37 / 625
626	73	KASIERKA Ewa katarzyna	Poznań		POL	Wkb Meta Lubliniec	48K60/3 K / 83		05:24:57	03:06:07,18	07.42	+3:06:07	1:09:06 / 650	2:33:19 / 647	3:42:54 / 634	5:03:37 / 626
627	285	ORZOŁ Katarzyna	Elbląg		POL	Elblągbiega	70K40/23 K / 84	Soli/72	05:27:46	03:08:56,87	07.46	+3:08:56	1:05:42 / 634	2:28:47 / 642	3:42:11 / 633	5:09:58 / 634
628	667	PASEK Paula	Świeszyno		POL		88K30/39 K / 85		05:27:49	03:08:59,15	07.46	+3:08:59	1:08:42 / 649	2:35:04 / 649	3:48:38 / 638	5:08:40 / 632




























(*)- Czas netto dla pierwszych 50-ciu na mecie / Nettime for first 50 on finish line

Klasyfikacja wg czasów netto (poza 50-cioma pierwszymi na mecie).

Msc Rank	Nr Bib	Nazwisko i imię Name	Miejscowość City	Kraj Nat.	Druż / Klub Team / Club	R-k Klasyfikacje YoBRanks	Czas Time	Strata	Tempo m/km	diff Net	Check points				
629	549	KULIK Mirosław	Sulejcin		POL	59/150/92 M / 544	05:29:05	03:10:15,79	07.47	+3:10:15	1:01:42 / 582	2:18:36 / 614	3:35:02 / 626	5:08:54 / 633	
630	609	ZIRKOWITZ Hans-walter	Düsseldorf		GER	Pumucki Runners Düsseldorf	53/160/51 M / 545	05:32:09	03:13:19,70	07.52	+3:13:19	1:06:45 / 645	2:25:21 / 634	3:43:55 / 636	5:11:22 / 635
	6	ROGOWSKA Anna	Gdynia		POL		81	DNF				1:46:26 / 165	2:32:33 / 145	3:25:52 / 126	
	30	BOGUCKI Marcin	Sopot		POL		83	DNF			0:49:01 / 132	1:38:28 / 78			
	91	BARON Ryszard	Gdańsk		POL	49.baza Lotnicza	78	DNF			0:51:17 / 235	1:52:27 / 263			
	144	KOTOWSKA Agnieszka	Gdańsk		POL		77	DNF			1:06:11 / 643	2:25:19 / 633	3:35:48 / 629	5:14:08 / 636	
	151	GONZALEZ Andres	Badalona		ESP	Tritraining	81	DNF					2:31:36 / 134	3:20:28 / 104	
	158	HODINIUS Frans	Heerlen		NED	Stb Landgraaf	54	DNF			1:13:20 / 657	2:34:09 / 648	3:50:45 / 641		
	159	HODINIUS-BANASIAK Marianna	Heerlen		NED	Stb Landgraaf	55	DNF			1:15:07 / 658				
	163	KOZDRA Krzysztof	Kraków		POL	Niezrzeszony	66	DNF			1:06:11 / 642	2:29:06 / 644	3:43:52 / 635		
	205	KORDEK Mariusz	Żnin		POL	Żniński Klub Biegacza 1992	86	DNF			1:00:25 / 557	2:16:14 / 603			
	223	WITOWSKI Łukasz	Gdynia		POL	Team Konrad	80	DNF			0:51:46 / 264	1:51:54 / 251	2:45:35 / 286		
	261	SCHARDT Michael	Munster		GER	Lsf Münster	54	DNF			0:56:19 / 463	2:06:37 / 503			
	270	IWAŃSKI Chrisitan	Biberach		GER	Brak	85	DNF			1:05:39 / 633	2:37:27 / 650	3:51:05 / 642		
	280	KOTLENGA Łukasz	Cieciorka		POL	Azs Utp Bydgoszcz	93	DNF			0:49:40 / 173				
	322	KĘDRA Radosław	Łęczna		POL	Lw Bogdanka	77	DNF			1:04:31 / 627	2:30:55 / 646		3:44:59 / 263	
	326	SCHNEIDERHEINZE Joerg	Hamburg		GER		55	DNF			1:10:27 / 654	2:51:31 / 653	3:50:24 / 639		
	445	TRONIAK Marcin	Raszyn		POL	Dzikie_dziki	75	DNF				1:54:22 / 301	2:34:52 / 164	3:18:41 / 93	
	466	KOCH Jarosław	Malbork		POL	Brak	65	DNF			0:57:34 / 503	2:05:18 / 483		3:08:41 / 52	
	501	KUNDO Rafał	Gdańsk		POL		95	DNF			0:45:07 / 78	1:37:50 / 74			
	515	LUBECKA Alicja	Chwaszczyno		POL		74	DNF			0:56:07 / 452	2:09:24 / 537	3:13:26 / 553		
	518	ARENT Tomasz	Sopot		POL		70	DNF			0:56:04 / 446				
	561	METLERSKI Tadeusz	Rumia		POL	Margoteo 13	53	DNF							
	565	BERTILSSON PARANIAK Barbro	Huddinge		SWE	Team Skavsaret lf	56	DNF			1:11:17 / 655				
	569	LEWANDOWSKI Paweł	Gdańsk		POL	38km Team	90	DNF			0:46:48 / 100	1:53:21 / 277			
	604	NIWIŃSKI Stanisław	Gdańsk		POL	Pomorski Klub Weteranów Lekkiej Atletyki Gdańsk	34	DNF							
	611	TAYLOR Christopher	Melbourne		AUS	Old Scotch Collegians Athletics Club	82	DNF			0:48:38 / 125	1:43:38 / 113	2:30:11 / 118		
	636	CZURA Mirosław	Gdańsk		POL	Brak	51	DNF			1:09:48 / 651	2:38:19 / 651	3:50:26 / 640		
	654	DRYJAŃSKA Ania	Batorowo		POL		79	DNF			1:01:55 / 589				
	672	PIOTRASCHKE Paweł	Słupsk		POL	Szkoła Policji Słupsk-lkb Braci Petk Łębork	79	DNF			0:35:45 / 11				
	675	ADAMIK Wiktor	Gdańsk		POL		70	DNF			0:47:47 / 111				
	707	KOZŁOWSKI Marcin	Koszalin		POL	Darnell Team	82	DNF			0:49:11 / 147	1:43:43 / 115			
	758	BILON Piotr	Gdańsk		POL		77	DNF			1:11:41 / 656				
	762	STANKIEWICZ Tomasz	Pruszcz Gdański		POL		74	DNF			1:02:01 / 599	2:07:35 / 520			
	763	ABRAMEK Arkadiusz	Pruszcz Gdański		POL		77	DNF			1:02:06 / 608	2:07:35 / 521			
	775	KILIAN Tadeusz	Sopot		POL		45	DNF			1:24:11 / 659	2:52:28 / 654	3:51:16 / 643		
	1000	SŁODOWICZ Piotr	Gdańsk		POL	Grupa Trójmiasto	71	DNF				1:45:36 / 147	2:29:25 / 110	3:17:39 / 88	

(*)- Czas netto dla pierwszych 50-ciu na mecie / Nettime for first 50 on finish line

Klasyfikacja wg czasów netto (poza 50-cioma pierwszymi na mecie).

Msc Rank	Nr Bib	Nazwisko i imię Name	Miejscowość City	Kraj Nat.	Druż / Klub Team / Club	R-k Klasyfikacje YoBRanks	Czas Time	Strata	Tempo m/km	diff Net	Check points
	42	WOŁOWCZYK Tomasz	Przywidz	 POL		83	DNS				
	59	KOZIKOWSKI Filip	Frankfurt A.m.	 GER		85	DNS				
	62	SCHAB-DROŻDŻYŃSKA Joanna	Ciele	 POL		85	DNS				
	100	WEIDER Henning	Porsgrunn	 NOR	Eidanger II	76	DNS				
	103	SELSTAD Bard	Hafrsfjord	 NOR	Swire	74	DNS				
	104	GÓRKA Łukasz	Studzionka	 POL		83	DNS				
	140	DOMBRZALSKI Bartosz	Gdańsk	 POL	Własna Strzecha	78	DNS				
	184	KAZIMIERSKI Piotr	Kołobrzeg	 POL		84	DNS				
	194	ULEŃSKI Mariusz	Gdańsk	 POL		79	DNS				
	215	GRAJKOWSKI Tomasz	Gniezno	 POL	Brak	68	DNS				
	217	RUTKOWSKI Sławomir	Warszawa	 POL	Niezrzeszony	59	DNS				
	253	JANCZAK Andrzej	Gdańsk	 POL	Gdański Klub Morsów	51	DNS				
	254	JANCZAK Urszula	Gdańsk	 POL	Gdański Klub Morsów	51	DNS				
	300	JODLOWSKA Wioletta	Pruszcz Gdański	 POL	Morsy Gdynskie	73	DNS				
	320	MAJNA Kazimierz	Gdynia	 POL	Parkrun Gdynia	51	DNS				
	330	BUKOWSKI Stanisław	Kraków	 POL		74	DNS				
	353	URTNOWSKI Henryk	Gdańsk	 POL	Eurostyl Gdańsk	38	DNS				
	357	RUDZKI Dominik	Gdańsk	 POL		84	DNS				
	373	HANSEN Sigrid	Frederiksberg	 DEN		77	DNS				
	401	SUJAK Włodzimierz	Zalom	 POL	Marecki Vs Equator Team	58	DNS				
	435	GRALA-MAKA Wiesława	Ostrołęka	 POL	Biuro Rachunkowe Wiesława Grala-mąka	69	DNS				
	446	GAJDUS Wiktor	Gdańsk	 POL	Lechia Gdańsk	82	DNS				
	478	GROTT Tomasz	Gdańsk	 POL	Ex Siedlce Gdańsk,	75	DNS				
	528	LEŚNIEWSKI Jan	Elbląg	 POL		48	DNS				
	606	RUSIECKI Tadeusz	Gdansk	 POL	Polish Runners Club Ireland	71	DNS				
	613	SMĘTEK Andrzej	Gdańsk	 POL	Aktywni Z Cukrzycą	65	DNS				
	741	OLSZAK Mariusz	Gdansk	 POL	Niezrzeszony	65	DNS				

Zgłoszonych:	918	Odebrało nr.:	689	Wystartowało:	665	Ukończyło:	630
--------------	-----	---------------	-----	---------------	-----	------------	-----

(*)- Czas netto dla pierwszych 50-ciu na mecie / Nettime for first 50 on finish line